



Proyectos Mueblería

Serie
Cómo Hacer

Mueble para TV

- Diseño práctico y simple
- Económico
- Para living o dormitorio

Nuevo
PROYECTO MUEBLERÍA



renovables para una vida mejor

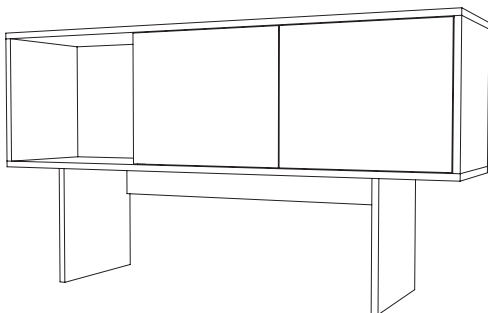
araucó



Mueble para TV

5.1 Introducción

De líneas simples y muy práctico, este Mueble para TV, puede ser usado tanto en el living o dormitorio. Para realizar este proyecto solo requiere 1 tablero de Melamina VESTO, ideal de la línea Textil de VESTO. Para las puertas puede elegir entre tiradores a su gusto o bisagras de cierre suave, disponibles en cualquier ferretería.



5.2 Materiales y herramientas

Para fabricar el proyecto, se necesitan los materiales indicados en esta lista. Al usarla, podrá calcular el costo de su proyecto.

LISTADO DE MATERIALES	
	Cantidad
• Tablero de Melamina VESTO Seda Noite de 18 mm (1,83 m x 2,50 m)	01 tablero
• Tapacanto Seda Noite	14 metros
• Tornillos soberbios de 3/16 x 2"	30 unidades
• Tarugos madera de 80 mm	20 unidades
• Bisagras de retén rectas de 35 mm	04 unidades
• Tiradores para puertas (opcional)	02 unidades
• Adhesivo de contacto*	1/2 galón
• Cola fría	1/2 kilogramo
• Tapas plásticas o autoadhesivas para tornillos soberbios	30 unidades

Nota: * En caso de que el tapacanto no sea engomado.

Herramientas

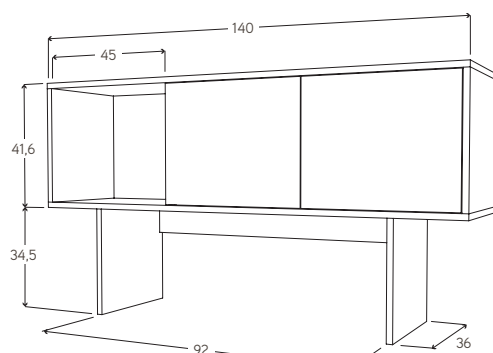
Taladro, prensa para esquinas, broca avellanadora de 2,5 mm, broca para bisagra de 35 mm, atornillador eléctrico, sierra copa de 2", punzón, metro, escuadra y martillo.

5.3 Piezas de Melamina VESTO

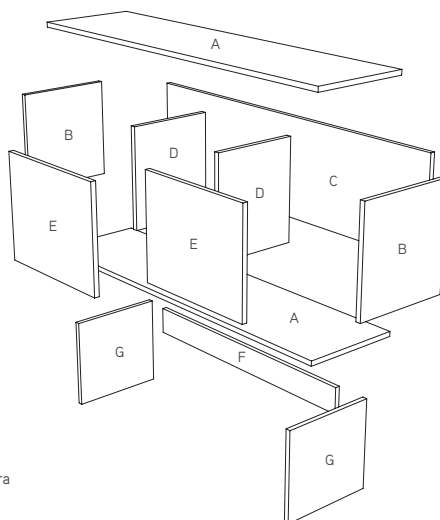
LISTADO DE PIEZAS						
Pieza	Descripción	Cantidad	Largo (cm)	Ancho (cm)	Espesor (mm)	Diseño/Color
A	Tapa superior / fondo	2	140	36	18	Seda Noite
B	Costados	2	38	36	18	Seda Noite
C	Trasera	1	136,4	38	18	Seda Noite
D	Separadores	2	32,3	38	18	Seda Noite
E	Puertas	2	45,4	37,6	18	Seda Noite
F	Faldón	1	96	10	18	Seda Noite
G	Patas	2	36	34,5	18	Seda Noite

Nota: * Las medidas de las puertas (Piezas F y M), consideran rebaje de 2 mm por lado para el correcto funcionamiento una vez instaladas.

5.4 Esquemas Mueble para TV



(En centímetros)



Descargue toda la información necesaria para la construcción de este proyecto en:
www.arauco.cl

Mueble para TV

3133 MARZO 20

Serie Cómo Hacer



Cómo trabajar
Maderas y Paneles



Proyectos
Mueblería



Proyectos
Terraza y Jardín



Proyectos
Construcción

IMPORTANTE:

Antes de comenzar con estos proyectos, recomendamos contar con y utilizar todos los elementos de protección personal que sean pertinentes en atención a la naturaleza de los trabajos que se efectuarán, tales como lentes de seguridad, guantes, protectores auditivos, máscaras, entre otros.

Las instrucciones pertinentes a los proyectos que da cuenta esta publicación han sido elaboradas cuidadosamente teniendo en consideración las características específicas que gozan los productos ARAUCO y los procedimientos recomendados por normas nacionales e internacionales respecto de la construcción en madera. Entendiendo que el trabajo y construcción en madera es una técnica que requiere ciertas habilidades, conocimiento y metodologías determinadas, ARAUCO, como productor, y los autores o los distribuidores de estas instrucciones, en ningún caso pueden responsabilizarse en grado alguno de los resultados y/o efectos que en la práctica se produzcan como consecuencia del uso y/o aplicación que se haga de los productos e instrucciones indicados.

arauco

Visítenos e insíbase en:
www.arauco.cl

Contactémonos en

