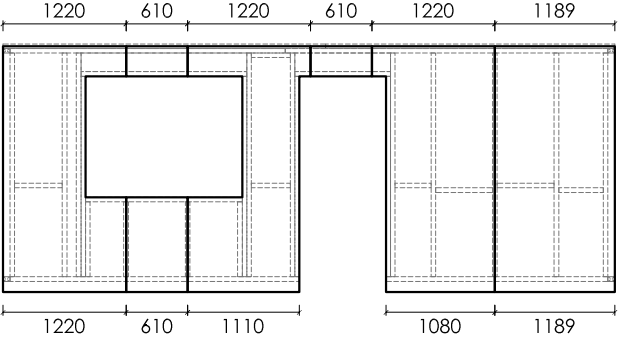
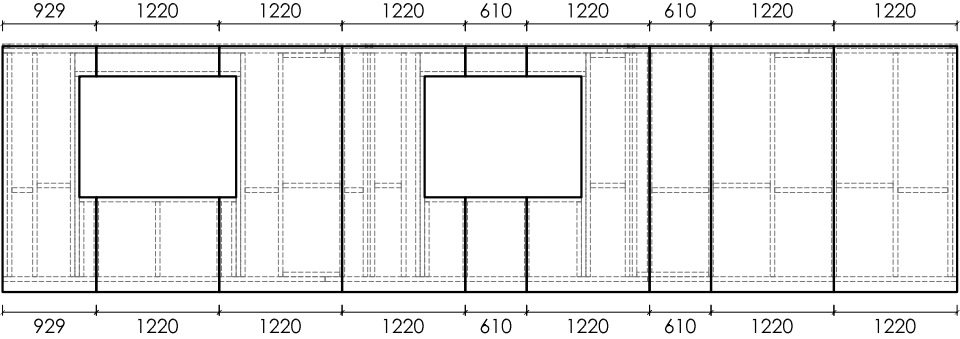


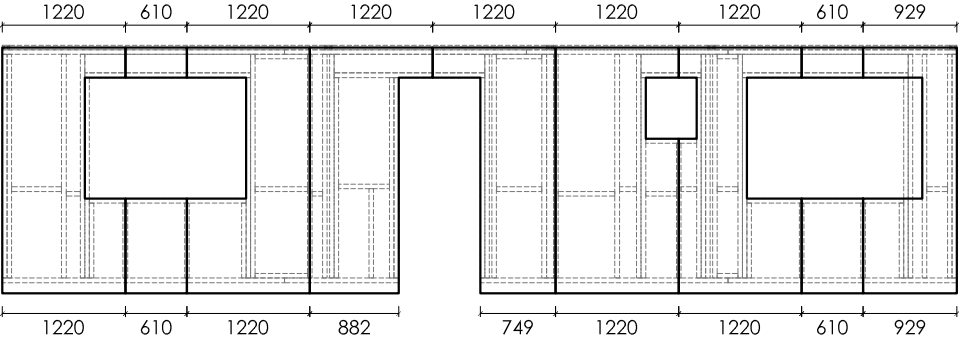
**TABIQUE 01**  
ESC: 1/50



**TABIQUE 07**  
ESC: 1/50



**TABIQUE 08**  
ESC: 1/50



**TABIQUE 11**  
ESC: 1/50

# PLANIMETRÍA CASA 58 m<sup>2</sup>

**NOTA:**  
La aplicación y/o utilización del presente plano, debe ser en todo caso, complementada con la información contenida en el libro de Ingeniería y Construcción en Madera, disponible en nuestra página web: [www.araucosoluciones.com](http://www.araucosoluciones.com)

VERSIÓN:	01
FECHA:	ABRIL 2010
ARQUITECTO:	JAIIME NOVOA CAMPBELL
LÁMINA:	10
ESCALA:	1/75

