


ESPECIAL

MÁRMIOLES

VESTO

arauco

A photograph of a decorative vase filled with purple flowers. The vase has a white base and a gold upper section. It sits on a white marble table. The background is a light-colored wall with decorative paneling. The text 'Colección Balance' is written in a cursive font on the wall.

Colección Balance

CONTENIDOS



combinaciones
con mármol

DISTINTOS ESTILOS
DE DECORACIÓN PARA
USAR MÁRMOL

espacios con
mármol

RECOMENDACIONES
PARA USAR MÁRMOL
EN LOS ESPACIOS DEL
HOGAR

proyectos con
mármol

PROYECTOS QUE TE
AYUDARÁN A REALIZAR
ESAS IDEAS QUE TANTO
QUIERES






MÁRMOLES NATURALES

Elegancia y sofisticación al alcance de tu mano, con una textura tan suave que te hará dudar.

Eso es lo que los mármoles aportan a cualquier mueble o espacio, elegancia, sofisticación y un aire de moderna creatividad.

Es una manera innovadora de vestir los espacios utilizando patrones de veta presentes en la naturaleza, conocidos por sus toques de arte clásico.


COMBINACIONES CROMÁTICAS





Colección

MÁRMIOLES

The image features a background of marbled paper with a pattern of light grey and white veins. The word "Marmara" is written in a dark grey, cursive script at the bottom center of the page.

Marmara


LOOK MINIMALISTA

Un material que predomina en revestimiento de pared e isla, combinado con tonos neutros y acentos de metal.

Una madera natural que le de más autenticidad a este lugar.

Sillas de un tono cálido con marcos dorados para dar contraste al espacio.

Detalles en la grifería marcan la diferencia sin esfuerzo.





LOOK ESCANDINAVO

**madera y mármol, una combinación
elegante y moderna a la vez**

Madera y mármol, una combinación que nunca deja de sorprender por su calidez y elegancia sin esfuerzo.

Lámparas colgantes a media altura aportan una iluminación más cálida y enfocada en lo que está pasando en la mesa de trabajo. La campana extractora en este caso también funciona como parte de la decoración limpia del estilo escandinavo.

Pisos con estructura de madera que ofrecen comodidad y también representan un ambiente limpio.

LOOK MODERNO

Contraste de tonos y materiales, luz natural que lo potencia y líneas muy simples completan este estilo de ambientación.

Revestimiento que actúa como una obra de arte y viste el espacio.

Un toque industrial para potenciar la modernidad del espacio.

Transparencia y luz es lo que aportan las mesas de vidrio haciendo más liviano el ambiente.



Antalya

LOOK SOFISTICADO



Negro, colores oscuros con acentos dorados que dan luz a este look.

Cuero o telas oscuras para sillas con marco negro mate.

Detalles dorados.

Materiales complementarios oscuros cálidos.

Lavaplatos oscuro mate.





LOOK NÓRDICO

**tonos claros y materiales naturales
complementan este look**

El descanso y el tiempo personal cada día más valorado se potencia con materiales cálidos e invitadores.

Tejidos con fibras naturales que nos conectan con nuestras tradiciones y aportan naturalidad al espacio.

Calidez y confort es lo que aportan los textiles en espacios de descanso.

LOOK MODERNO

Contraste de tonos y materiales, luz natural que lo potencia y líneas muy simples completan este estilo de ambientación.

Detalles decorativos contrastantes y mate
Madera natural en tono muy cálido.

Cocina encimera contrastante.

Lavaplatos y grifería oscuro mate.





Viscaya

LOOK POP

Sin miedo al color, la mezcla de materiales contrastantes transforma un espacio de colores planos en una oda al color sin perder su elegancia.

No olvides el efecto que aporta iluminar el mueble.

Tono mate combinado con color brillante.

Combina distintos niveles de brillo en tus diseños.





LOOK MODERNO

contraste de tonos y materiales, luz natural que lo potencia y líneas muy simples completan este estilo de ambientación

Puertas de closet que sirven para dar impacto visual a un ambiente.

Negro mate y de líneas rectas y simples , detalles de diseño que no fallan en este estilo.

La combinación de mármol, madera y terciopelo mezcla la elegancia y el suave brillo textil con la naturalidad de la piedra y la madera.



LOOK SOFISTICADO

Negro, colores oscuros con acentos dorados que dan luz a este look.

Detalles dorados o metalizados.

Mezcla de materiales como concreto y metalizados mate.

No olvidar el poder decorativo y emocional que entregan las plantas en distintos espacios.



ESPACIOS





Colección

MÁRMOLLES



ESPACIOS

IDEALES

El mármol como lienzo para diseñar

La disciplina del interiorismo entiende el valor y aporte que puede generar el mármol en un espacio, otorgando un nuevo uso estético en soluciones antes no consideradas. Si antes el mármol representaba una solución pesada, sofisticada y fría, hoy nos

aporta elegancia y movimiento a espacios donde la madera no lo puede hacer por si sola. Por otra parte, nos hace replantearnos el uso de esta piedra en soluciones no convencionales como frente de muebles.

LA HABITACIÓN

El mármol además de aportar sofisticación a un espacio, es capaz de generar movimiento gracias a la composición de sus vetas.

Esto nos entrega herramientas para generar ambientación en zonas que por lo general son más neutras. El dormitorio hoy se posiciona como un espacio fundamental dentro de una vivienda en la cual destinamos mayor tiempo de ocio, por ello el diseñador requiere buscar nuevos materiales para generar su propuesta.

-
-
- **Revestimientos de muros, puertas de closet o racks con diseño de mármol son perfectos para transformar este espacio.**



LA SALA DE ESTAR



El uso de la piedra en muros se recomienda en el muro principal de la sala. No se recomienda su uso en mas de un muro.

La sala de estar es un lugar cada vez más importante porque es un punto de encuentro de la vivienda. Generar una propuesta atractiva, tanto estética como funcional, son fundamentales para lograr espacios exitosos.

El uso del mármol como revestimiento de muro, racks de televisión o estantería, permite generar una belleza que no se encuentra en la estructura de otros materiales.

El uso de la piedra como revestimiento de muro permitirá que la sala completa tenga un valor agregado, y su uso en muebles abiertos como trasera en conjunto con madera o unicolores en la estructura principal, permitirá convertir a ese mueble en el punto focal de la habitación.



EL BAÑO

El uso de melamina tipo mármol en baño nos abre posibilidades en cuanto a tipos de ambientes a crear:

Estilo Frío

En un ambiente mas clásico donde tanto piso como muros se reviste en cerámica y porcelanato con un patrón mas neutro.

El uso de melamina mármol en puertas de vanitorio o de closet (si están en el baño) nos permite transformar el mueble en un punto focal atractivo.

Si a esto le sumamos una decoración con vegetación y piezas de diseño, podemos transformar este espacio en uno de revista.

-



En un baño, los frentes del vanitorio y closets son las zonas ideales para usar mármol



Estilo Contemporáneo

Considerando las posibilidades que entrega hoy los revestimientos cerámicos y porcelanato con diseños de madera, podemos generar una combinación donde se contrasta un revestimiento tipo madera con una melamina tipo piedra en puertas de vanitorio. Al igual que en el caso anterior, en baño buscamos que el vanitorio + espejo sean el punto focal del baño.

PROYEC TOS





Colección

MÁRMOLLES

VERSATILIDAD



MESAS MULTIUSO

Son útiles en cualquier espacio y tan versátiles que pueden cumplir un rol decorativo o ser un elemento funcional dependiendo del uso que se les quiera dar.

En formatos redondos o rectangulares, a piso o con patas de diversos materiales que van desde madera, hasta fierro.

INSPIRACIÓN

En dúos, tríos o de manera individual, este tipo de mesas viste cualquier ambiente y puede ser cambiado de lugar o función para ir variando según la necesidad.



MESAS AUXILIARES

Dúo Mesas Mármara

Por Roxana Castillo @diyroxana



Lista materiales

1 trozo de Melamina Marmara de 65x65

1 trozo de melamina Marmara 85x85

32 tornillos euro 13mm

4 patas hairpin 35 cm

4 patas hairpin 40 cm

4 mts tapacanto Marmara

MESA COMEDOR

Mesa Comedor Vizcaya

Por Roxana Castillo @diyroxana



Lista Materiales

Trozo melamina Viscaya 120 x 120

3 mts de tapacanto Viscaya

4 patas 71 cm hairpin

16 tornillos euro 13mm



Compra tus tableros directo en

www.arauconline.com

MESA DE CENTRO

Set Mesa de Centro

Por Roxana Castillo @diyroxana



Mira el paso a paso y
descarga los planos GRATIS
haciendo clic acá
o escaneando el QR.



Compra tus tableros directo en
www.arauconline.com



ARRIMOS CON ESTILO

La primera impresión es la que queda, es por ello que los halls de acceso toman cada vez mayor protagonismo en los hogares y un bonito arrimo puede generar la diferencia. Los arrimos con mármol entregan un look sofisticado que pocos materiales logran dar. Sobre éste un espejo a tu gusto o tu cuadro favorito con un bonito marco, terminan de personalizar este espacio de bienvenida al hogar.



Como estructura del mueble puedes usar metal electro pintado o incluso madera de pino, al natural o pintada según tu gusto, todo depende de tu presupuesto y el nivel de carpintería que manejas.

ARRIMOS CON ESTILO

ARRIMO VIZCAYA

Por Diana @chicacarpintera



Lista materiales

Estructura de fierro de 1,00×1,00× 0.25

Pintura en Spray color Dorado

3 piezas de Melamina Vesto Antalya 1,00 × 0,25 de 18 mm

Tapacanto color Antalya de 0,22 × 1.5

TENDENCIA



ISLA DE COCINA

Este elemento multifuncional se ha transformado en un must dentro de los hogares con cocina integrada, ya que sirve para cocinar, comer o trabajar, a la vez que nos agregan espacio de almacenamiento.

Es fácilmente adaptable a todos los ambientes y si le incorporas ruedas puedes incluso desplazarla a través del espacio.

ISLA DE COCINA

ISLA COCINA CON MARMARA & NOUGAT

Por Roxana Castillo @diyroxana



Mira el paso a paso y
descarga los planos GRATIS
haciendo clic acá
o escaneando el QR.



Compra tus tableros directo en
www.arauconline.com

ORGANIZACIÓN



ESTANTERÍA MULTIFUNCIÓN

Una estantería es hoy un infaltable en el dormitorio o sala de estar de cualquier hogar, por su uso funcional y decorativo.

Como formato librero, o complementado con puertas y cajoneras. este mueble permite desde exhibir obras de arte, objetos de decoración o libros, hasta contener una TV, un equipo de sonido o simplemente, guardar cosas.

ESTANTERÍA

LIBRERO CON ANTALYA

Por Nueve Design @nueve_designstudio



Un infaltable en dormitorio o sala de estar.



Mira el paso a paso y
descarga los planos GRATIS
haciendo clic acá
o escaneando el QR.



Compra tus tableros directo en
www.arauconline.com

ALMACENAMIENTO



ARMARIOS VERSÁTILES

Los armarios ya no tienen por qué ser un elemento fijo y sin posibilidades de cambio que sólo se renueva cuando se hacen remodelaciones de fondo.

Hoy, las necesidades de espacios más reducidos y multifuncionales hace que el rediseño simple también se extienda a los clóset, integrándoles elementos y accesorios que los aprovechen de mejor manera.

ARMARIO MÓVIL

ARMARIO CON ANTALYA & HIMALAYA

Por Roxana Castillo @diyroxana



Este proyecto es especial para espacios reducidos con poca capacidad de almacenamiento.



Mira el paso a paso y
descarga los planos GRATIS
haciendo clic acá
o escaneando el QR.



Compra tus tableros directo en
www.arauconline.com

COLECCIÓN

9 BY NUEVE

Esta colección de muebles desarrollada por NUEVE Design Studio fue concebida a partir del concepto de “nueva normalidad” que originó la pandemia, y que abrió nuevas respuestas a problemáticas de cómo trabajar o estudiar.

Por Nueve Design @nueve_designstudio



Niceto



Nicanor



Nino



Nala



Nerea



Nicolás



Norma



Mira el paso a paso y descarga los planos GRATIS haciendo clic acá o escaneando el QR.

The background of the entire page is a light-colored, marbled paper with a complex, organic pattern of veins in shades of grey and white, resembling natural stone or marble.

VESTO
arauco



Inspírate



Compra



Combina