

ARAUCO Presentación Roadshow


Noviembre
2024

renewables
for a
better life

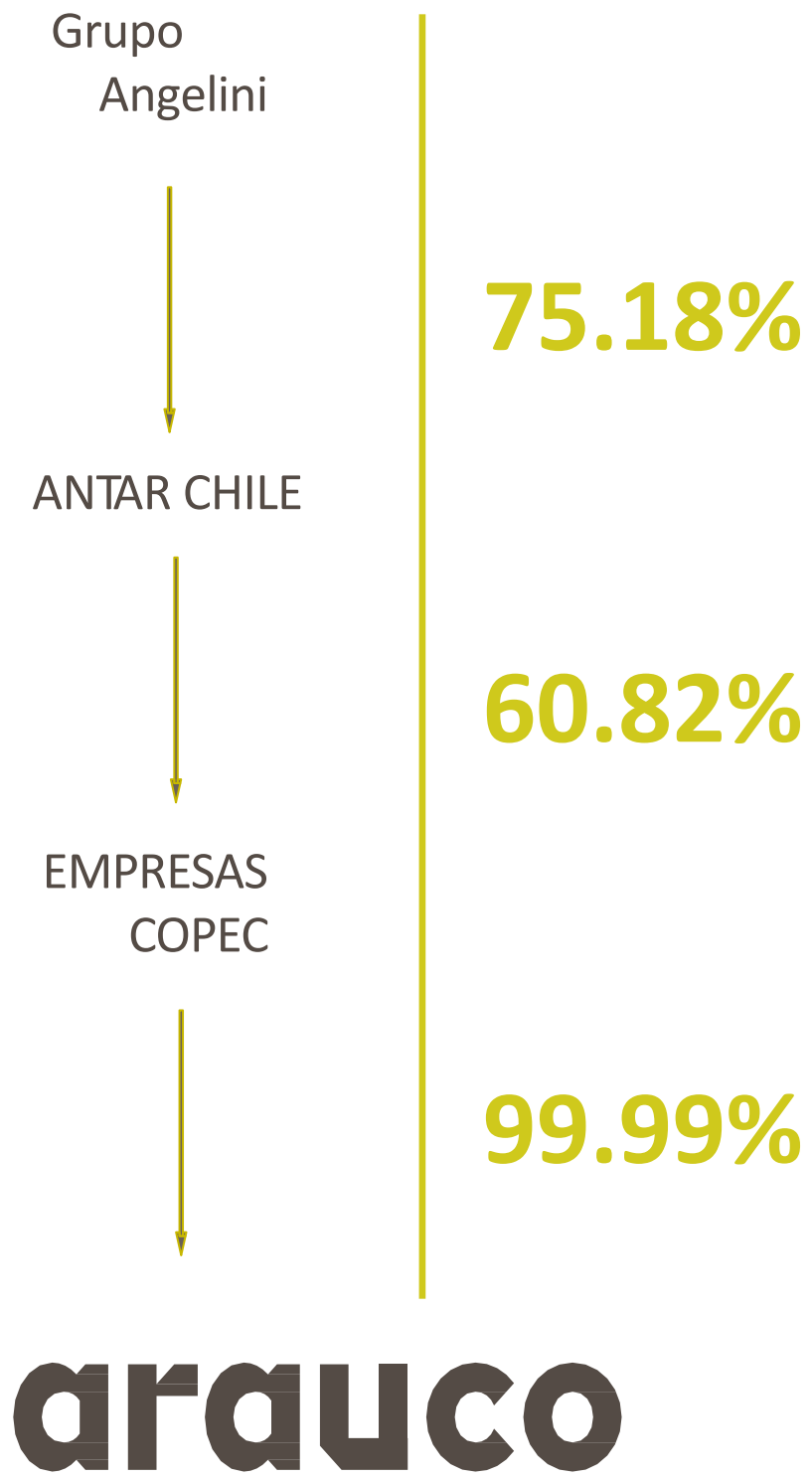
arauco



ARAUCO
EN UNA
MIRADA



ESTRUCTURA DE PROPIEDAD



RATINGS

INTERNACIONAL

FITCH RATINGS	BBB ✖
S&P	BBB- ✔
MOODY'S	Baa3 ✔

NACIONAL

FITCH RATINGS	AA ✔
FELLER RATE	AA ✔

- ✔ Outlook: Estable
- ✖ Outlook: Negativo

Cifras Financieras Destacadas

En US\$ millones, a septiembre 2024 (LTM)

Adj. EBITDA	1,976	Net Income	287
EBITDA Margin	30.6%	CAPEX	1,038
Net Debt / EBITDA	2.78x	Revenues	6,453

VENTAS
DIVERSIFICADAS
EN TODO EL
MUNDO



A Septiembre 2024, LTM

INGRESOS
MUS\$6,453

CELULOSA	MADERAS
52%	48%

EBITDA ajustado
MUS\$1,976


CELULOSA	MADERAS
65%	26%
OTROS	
9%	















arauco

INGRESOS
POR
REGIÓN

A Diciembre 2023



DOS
 SEGMENTOS
 DE NEGOCIOS
 ESTRATEGICOS

DOS SEGMENTOS DE NEGOCIOS ESTRATEGICOS		Celulosa			Maderas	
	Plantaciones ⁽¹⁾	Plantas	Plantas de Cogeneración De Biomasa		Paneles	Madera Aserrada
	596 k. ha	5 Plantas (5) 4,205 k. t	10 Plantas 904 mw Excedente: 371 mw		2 Plantas PB: 340 k. m³ MDF: 500 k. m³	2 Plantas Sawn Timber: 2,398 k. m³ Plywood : 710 k. m³ 4 Plantas Remanufacturadas
	129 k. ha	1 Planta 350 k. t	2 Plantas 82 mw Excedente: 15 mw		2 Plantas PB: 260 k. m³ MDF: 300 k. m³	1 Planta Sawn Timber: 318 k. m³ 1 Plantas Remanufacturadas
	161 k. ha		1 Planta 1 mw		4 Plantas PB: 450 k. m³ MDF: 1,520 k. m³	
 ⁽²⁾	88 k. ha	1 Planta 720 k. t	1 Planta 91 mw Excedente: 50 mw			
Total	1.0 millón ha	5.3 millones t.	779 mw Excedente: 436 mw 		7 Plantas PB: 1,630 k. m³ MDF: 1,015 k. m³	
					2 Plantas PB: 315 k. m³ MDF: 250 k. m³	
				 ⁽³⁾	9 Plantas (4) PB : 1,191 k. m³ MDF: 615 k. m³ OSB : 230 k. m³	1 Aserradero Sawn Timber: 35 k. m³
			Total		8.6 millones m³	3.8 millones m³

1) Considera hectáreas plantadas principalmente con eucalyptus (globulus, nitens), pine (radiata, taeda, elliottii) y otros

2) Considera 50% de Montes del Plata

3) Considera 50% de Sonae Arauco.

4) Una planta de PB en Sudáfrica está actualmente sin operación.

5) La planta Licancel suspende indefinidamente sus operaciones en agosto de 2023.

A Diciembre 2023

1) Considera hectáreas plantadas principalmente con eucalyptus (globulus, nitens), pine (radiata, taeda, elliottii) y otros
 2) Considera 50% de Montes del Plata
 3) Considera 50% de Sonae Arauco.
 4) Una planta de PB en Sudáfrica está actualmente sin operación.
 5) La planta Licancel suspende indefinidamente sus operaciones en agosto de 2023.

SOMOS UN ACTOR
IMPORTANTE EN EL
MERCADO
GLOBAL

* Capacidad de Arauco incluye 50% de Montes del Plata y 50% de Sonae Arauco.

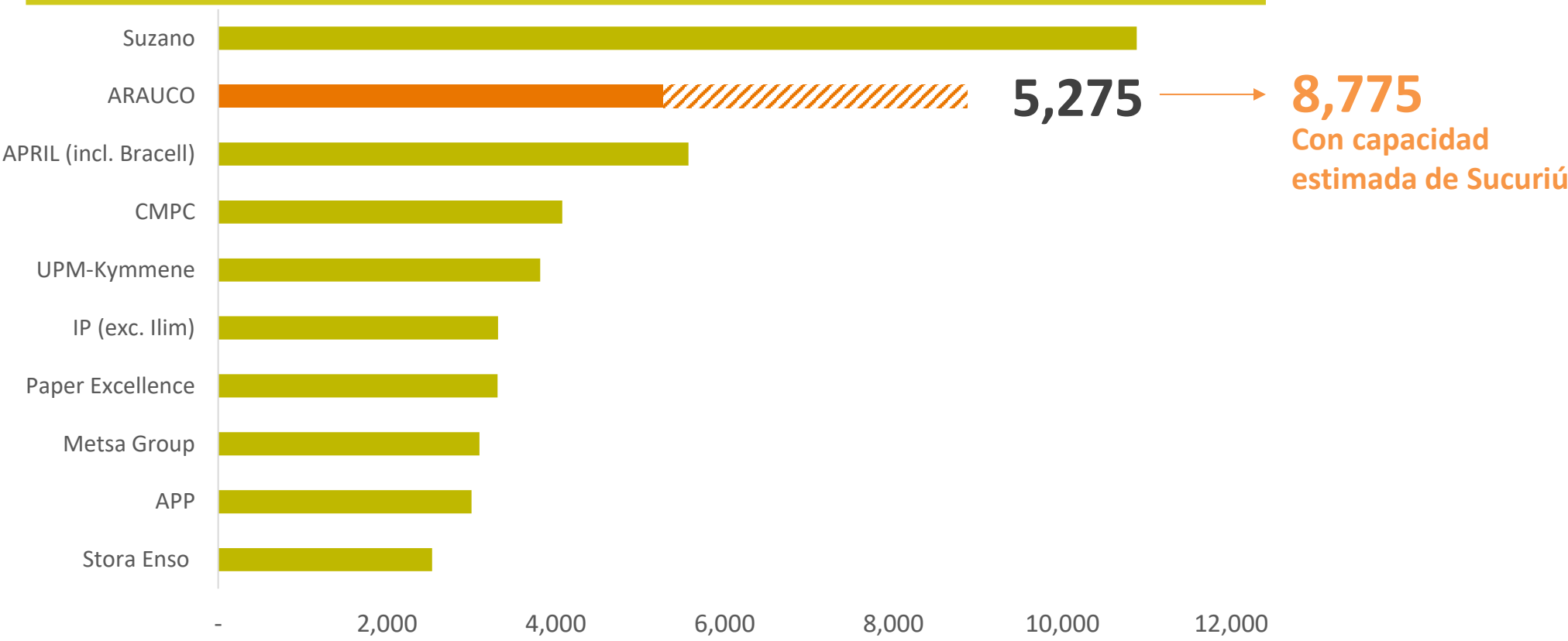
** Paneles corresponde a MDF, PB y OSB.

Fuente: Hawkins Wright, documentación pública.

#3

EN CAPACIDAD
DE PRODUCCIÓN
DE MARKET PULP
EN EL MUNDO

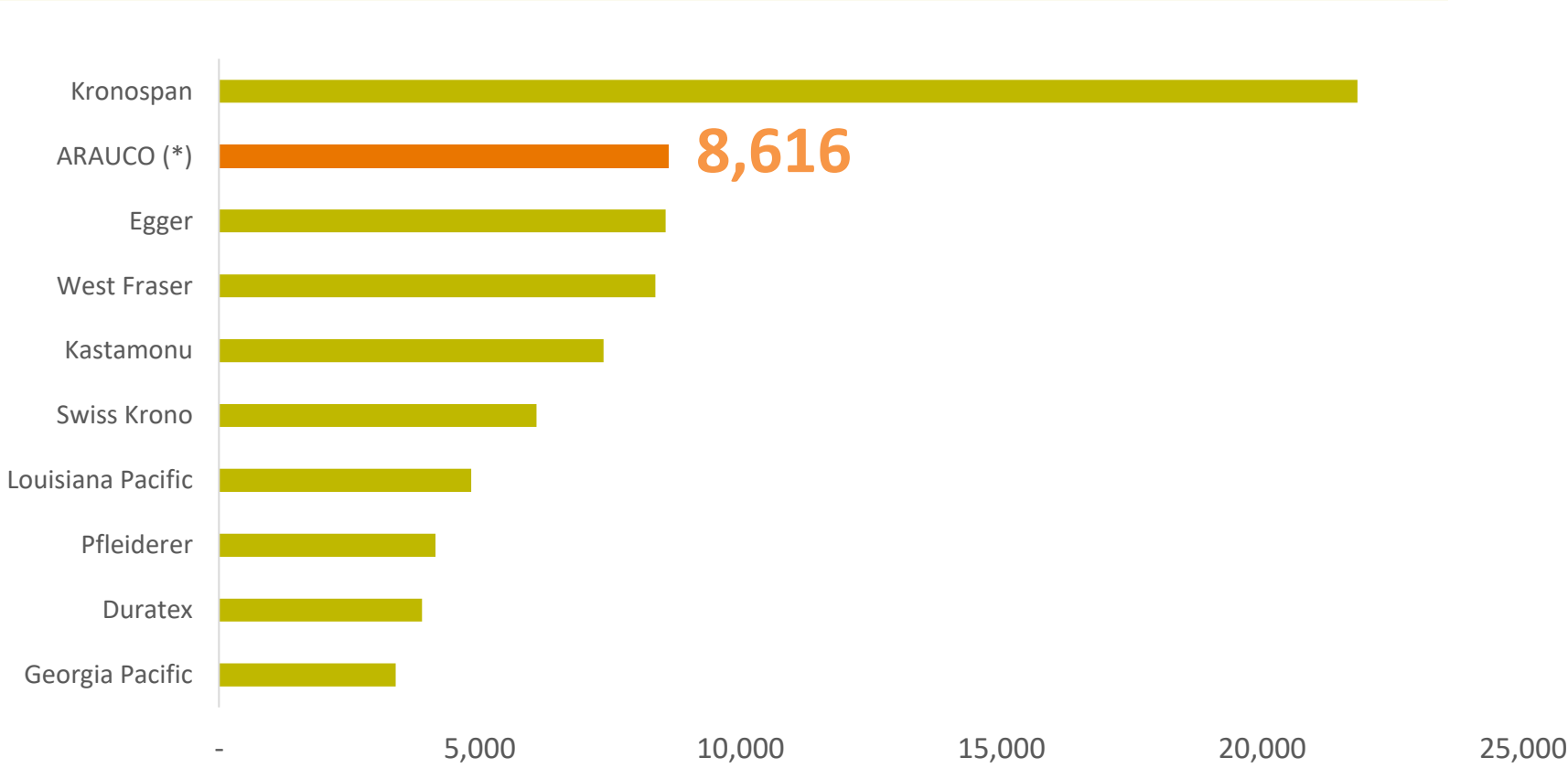
CAPACIDAD DE MERCADO DE CELULOSA (MILES TONELADAS)

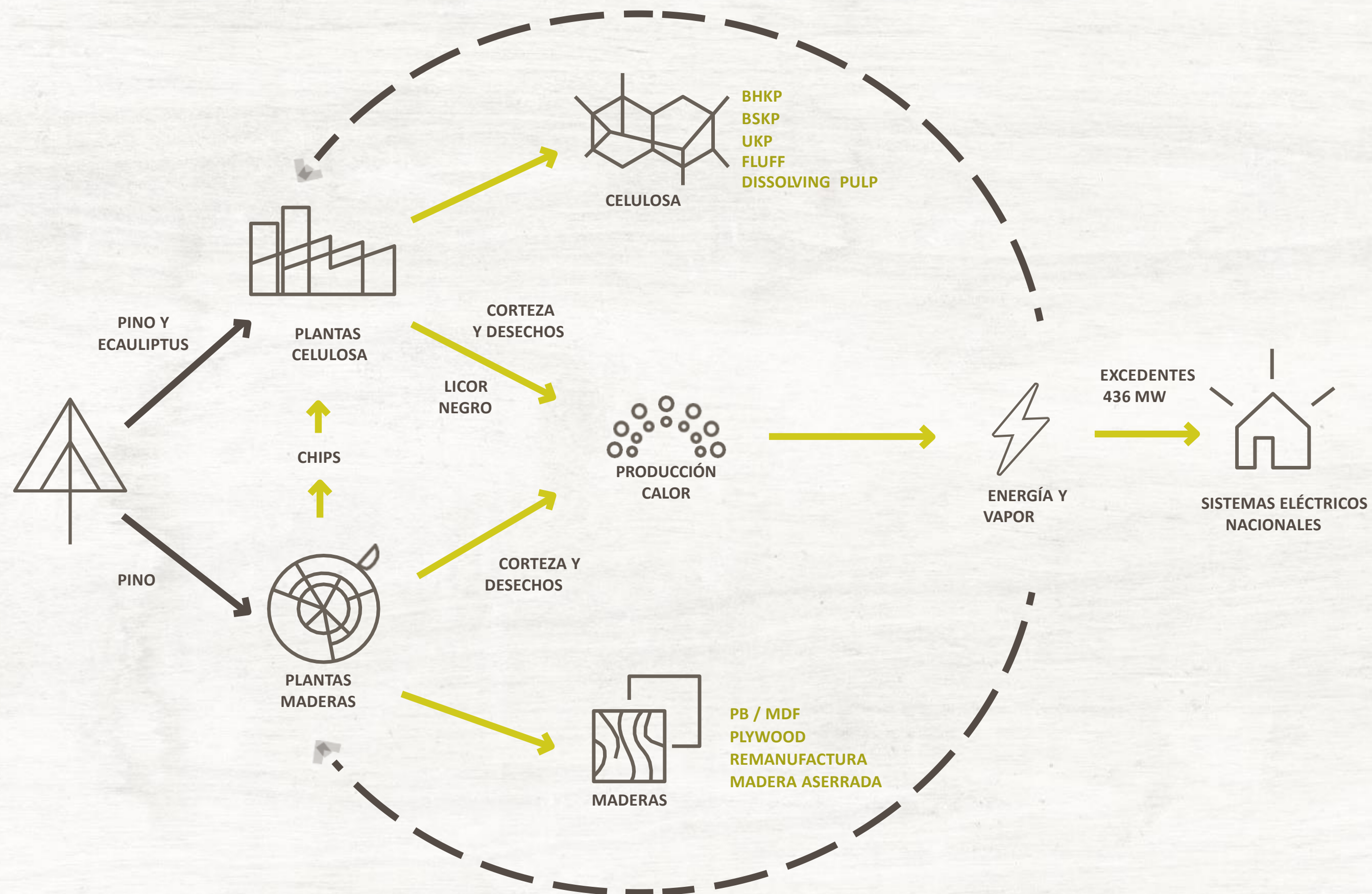


#2

EN CAPACIDAD DE
PRODUCCIÓN DE
PANELES EN EL
MUNDO

CAPACIDAD PANELES** (MILES m³)





MAXIMIZAMOS
EL VALOR
DE NUESTROS
BOSQUES





SEGMENTOS DE
NEGOCIOS

A stylized line-art logo of a globe with a geometric shape inside, set against a yellow background.

NEGOCIO
CELULOSA

INGRESOS
CELULOSA



MUS

\$3,215

No incluye ventas de energía
A Septiembre 2024, LTM

BHKP

Bleached Hardwood Kraft Pulp

BSKP

Bleached Softwood Kraft Pulp

UKP

Unbleached Kraft Pulp

FLUFF

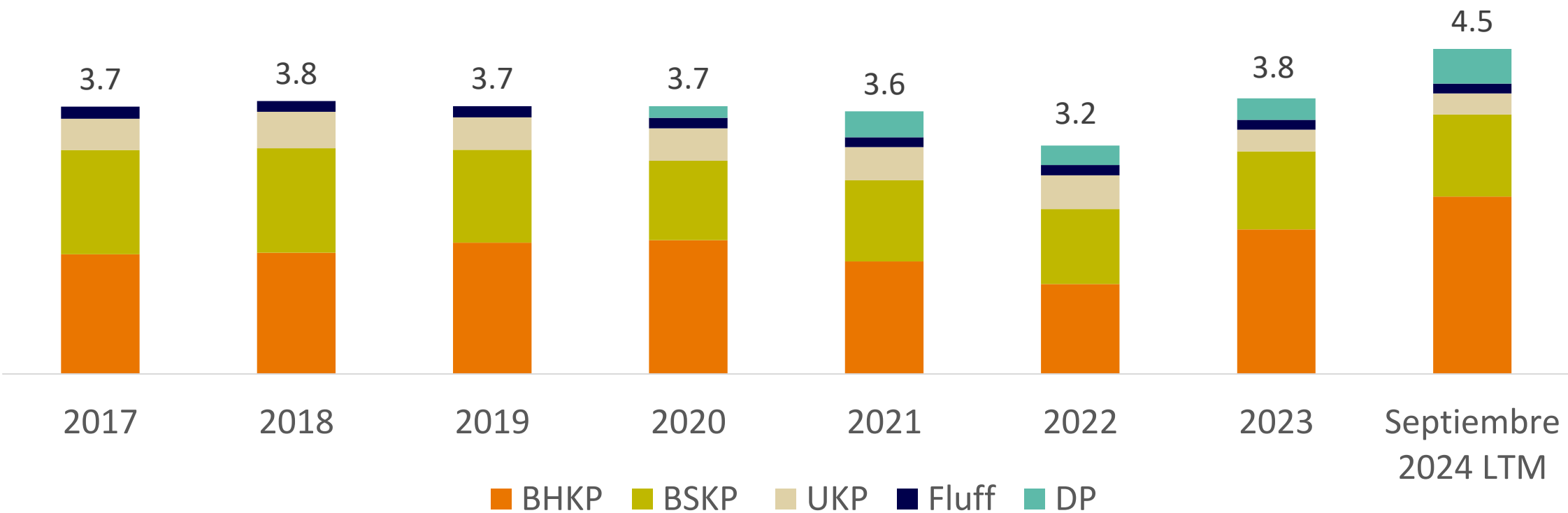
DP

Dissolving Pulp

arauco

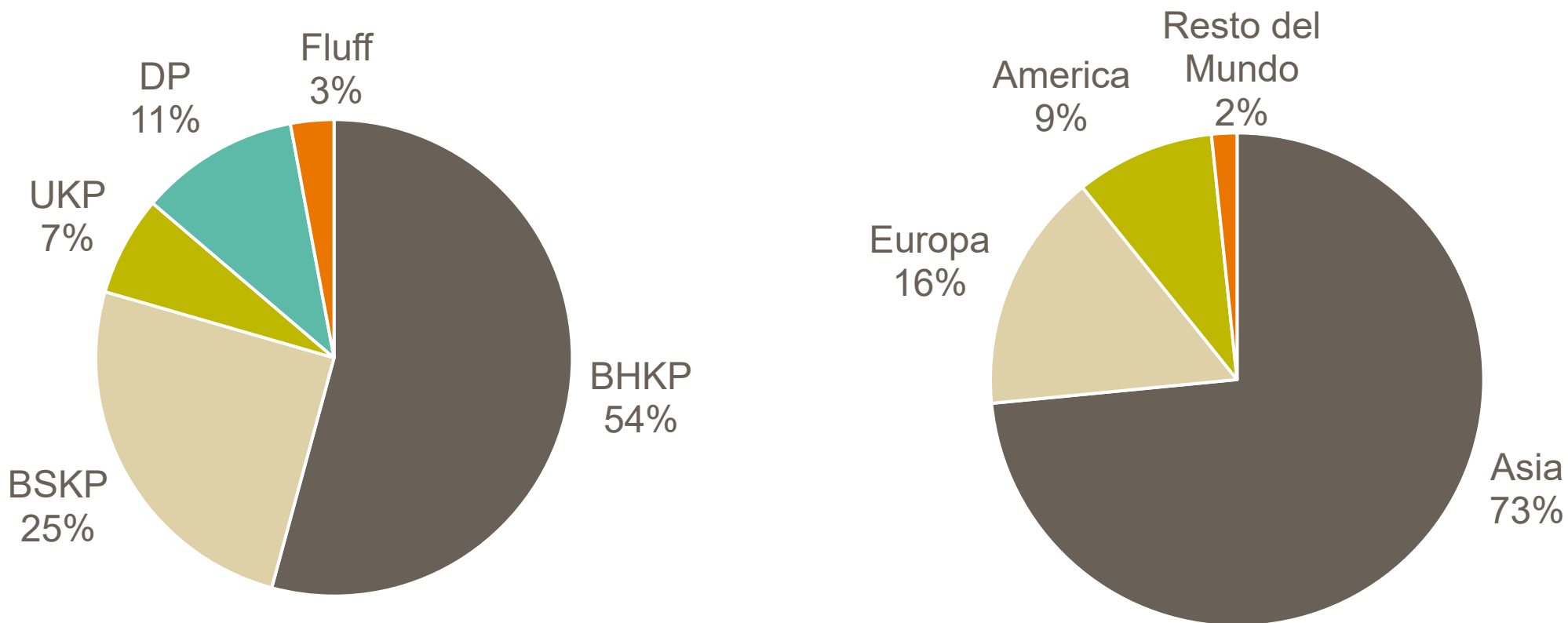
PRODUCCIÓN

Millones de toneladas



VOLUMEN VENTAS: 4.3

Millones de toneladas



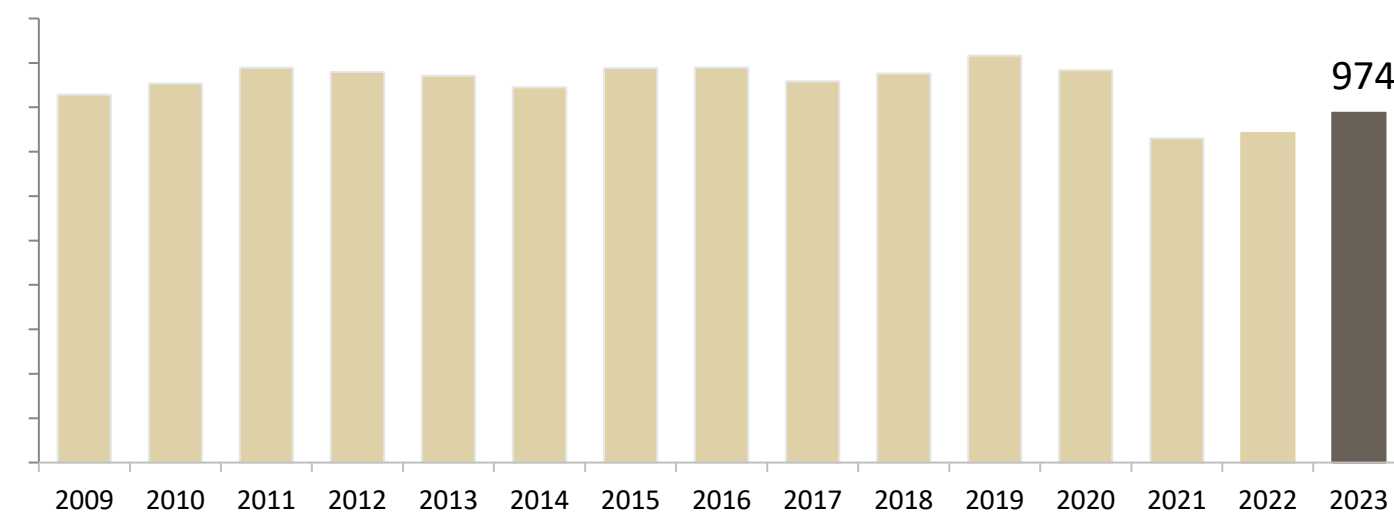
NEGOCIO CELULOSA

OPERACIONES FORESTALES

PLANTACIONES TOTALES

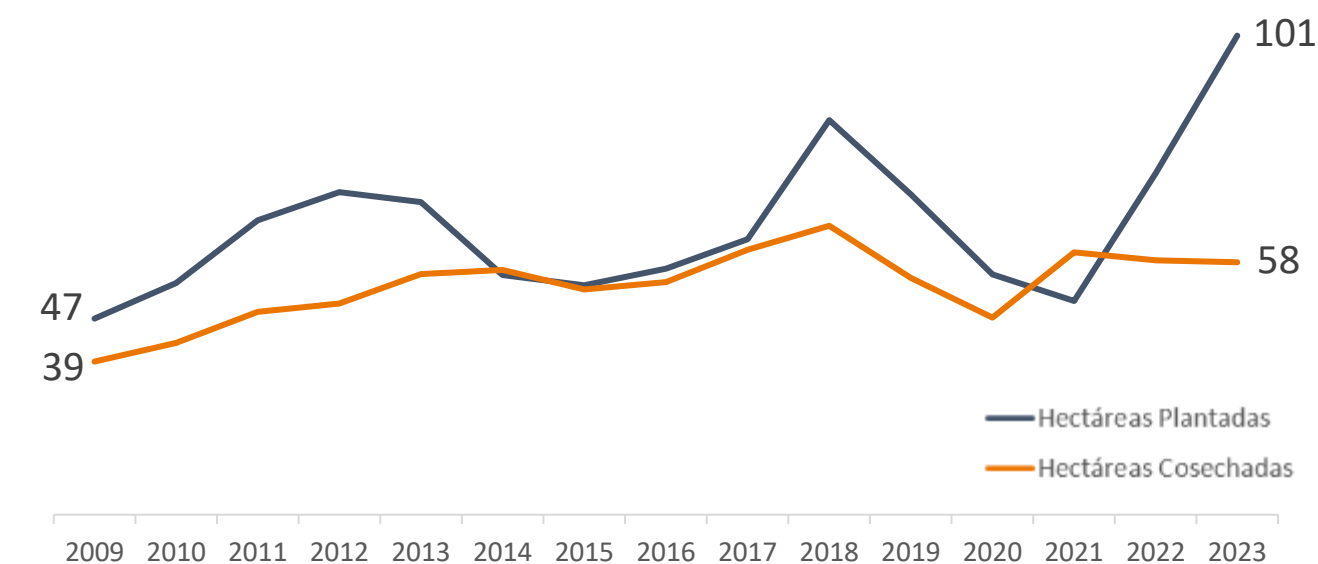
Incluye plantaciones en Chile, Argentina, Brasil y Uruguay

En miles de hectáreas



PLANTACIÓN Y COSECHA

En miles de hectáreas



1.8 MILLONES
HECTÁREAS DE
PATRIMONIO

974 MILES
HECTÁREAS PLANTADAS


544 PINO

409 EUCA

21 OTROS

509
BOSQUE NATIVO

HECTÁREAS PLANTADAS



CERTIFICACIONES AMBIENTALES

Nuestras plantaciones forestales tienen certificaciones internacionales en Manejo Forestal y Cadena de Custodia

Para información más detallada sobre todas nuestras certificaciones, favor visitar www.arauco.com

**NEGOCIO
CELULOSA**

**OPERACIONES
FORESTALES**

INVESTIGACIÓN Y DESARROLLO: BIOFOREST


+30 años investigando, desarrollando y aplicando tecnologías innovadoras para mejorar la productividad de nuestros recursos forestales e industriales.

Nuestros puntos estratégicos de enfoque son:



Bioforest se estructura para enfocarse en la investigación disruptiva y en ofrecer un mayor valor a nuestros negocios:

- Más de 30 personas dedicadas a investigar nuevas tecnologías y productos derivados del proceso de pulpa y mejoras forestales.
- Colaboración con una amplia red para mejorar nuestra gestión industrial y forestal basada en evidencia empírica y en la transferencia de conocimiento.
- Comprometidos con el entorno de nuestras operaciones y en construir confianza con las comunidades cercanas.

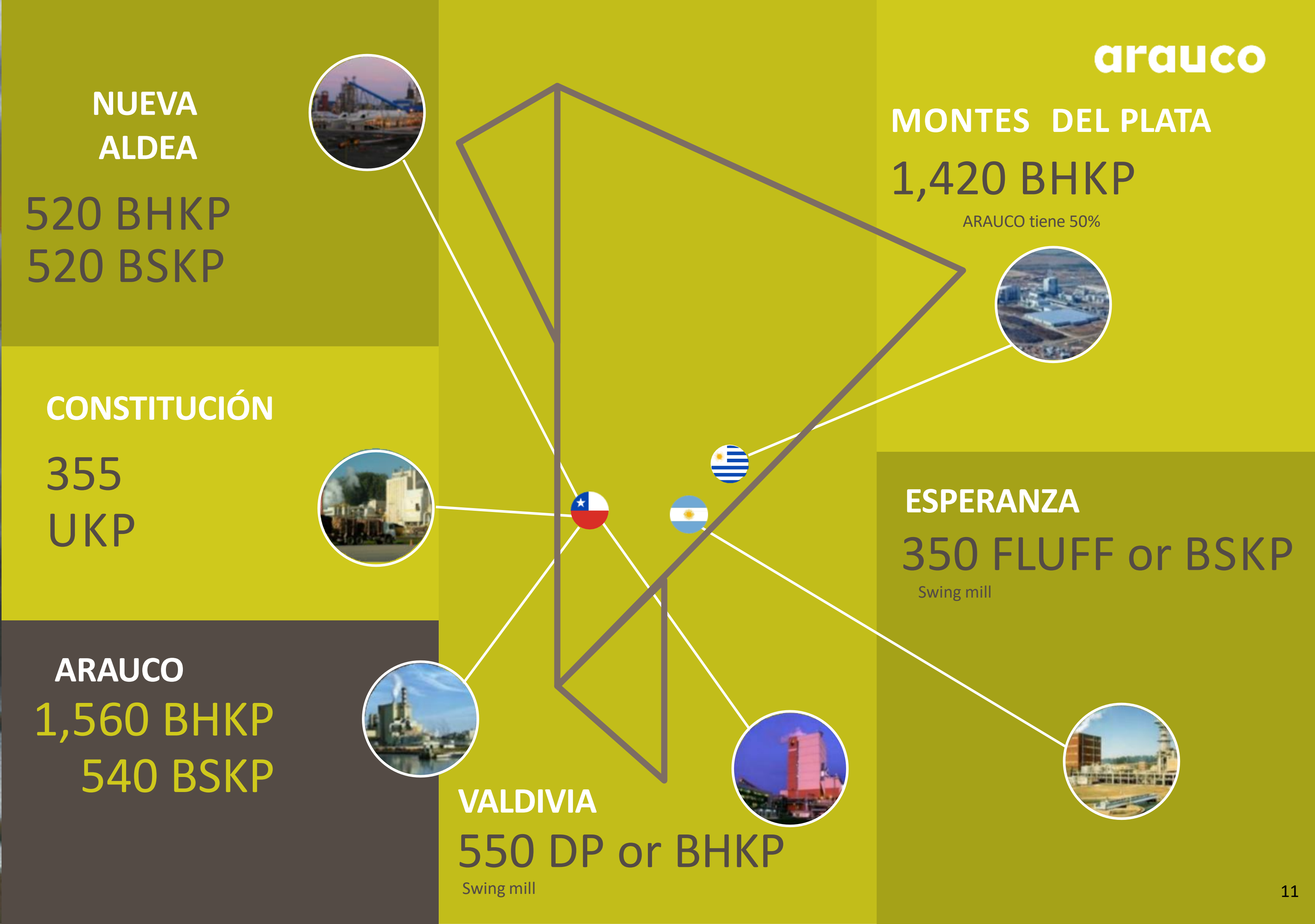




**NEGOCIO
CELULOSA**

**NUESTRAS
PLANTAS**
EN MILES DE
TONELADAS

A Septiembre 2024



NEGOCIO CELULOSA

VENTAJAS COMPETITIVAS

A Diciembre 2023

1. EFICIENCIA LOGÍSTICA



DISTANCIA PROMEDIO (km)

BOSQUES A PLANTAS

CHILE	>	85
ARGENTINA	>	80
URUGUAY	>	282

PLANTAS A PUERTOS

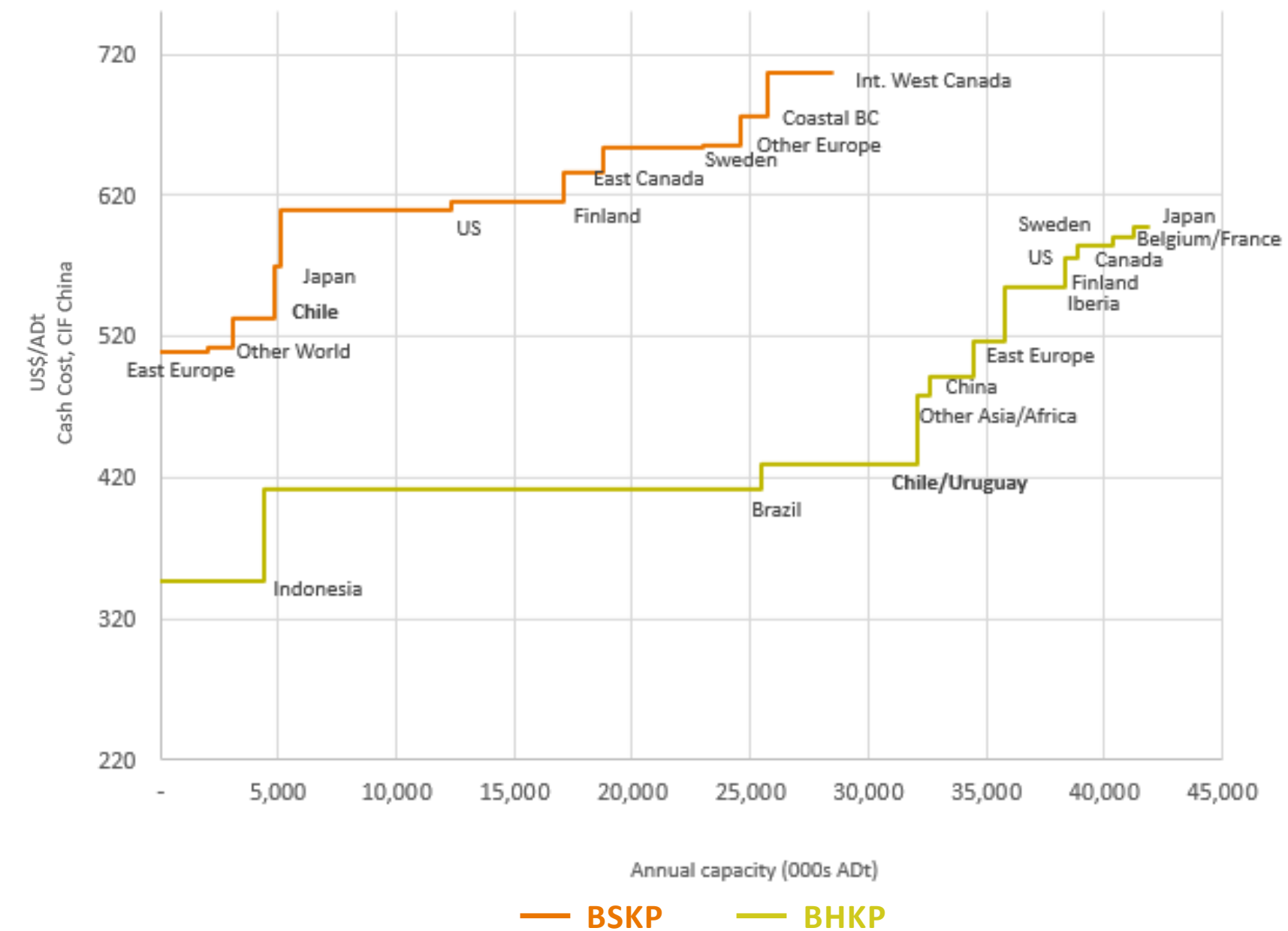
CONSTITUCIÓN	>	316
NUEVA ALDEA	>	63
ARAUCO	>	35
VALDIVIA	>	301
ALTO PARANÁ	>	1.200
MONTES DEL PLATA	>	0

WEIGHTED AVG. > **152** ⁽¹⁾

Fuente: ARAUCO.

(1) Calculado usando volumen de ventas para 2023.

2. VENTAJA DE COSTOS



Fuente: Hawkins Wright

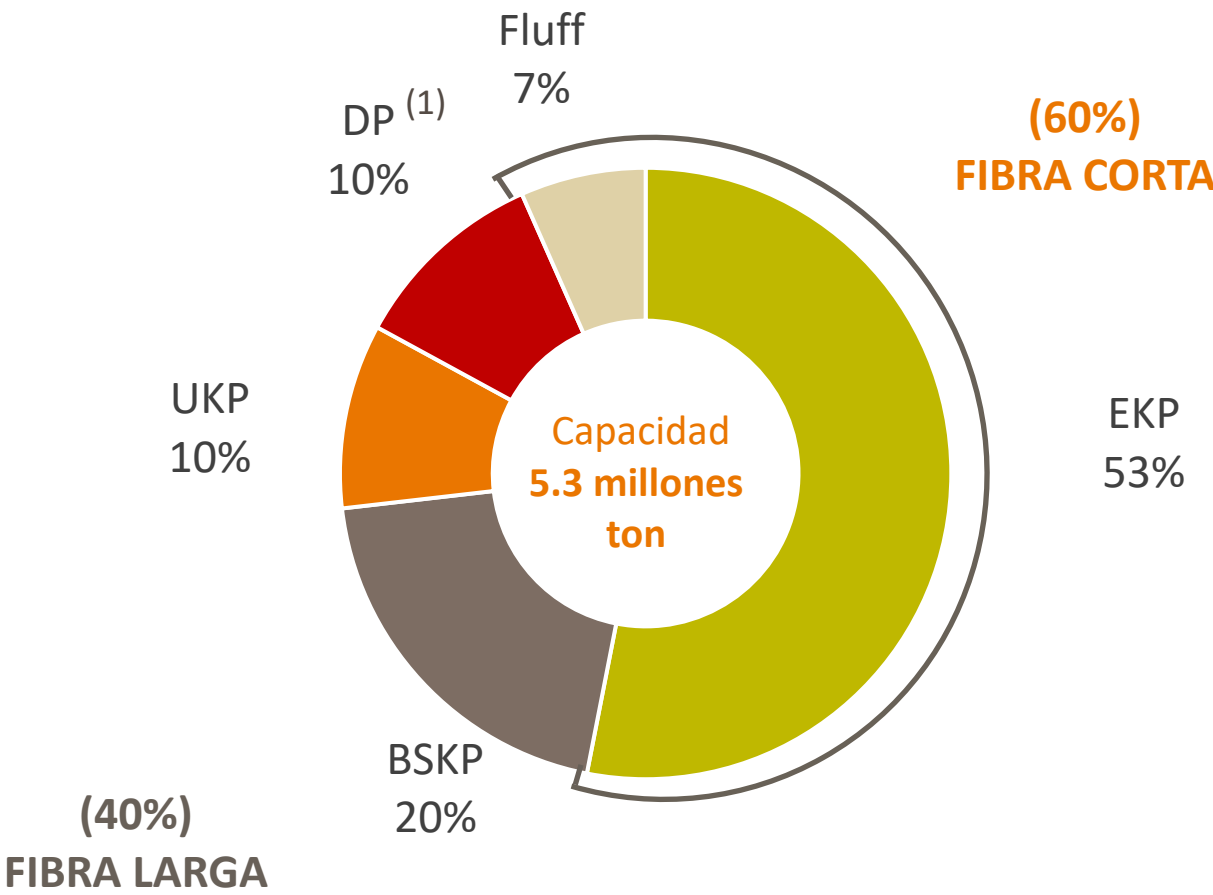
Otros incluye Argentina, China y Oceanía.

3. DIVERSIFICACIÓN DE PRODUCTOS

NEGOCIO
CELULOSA

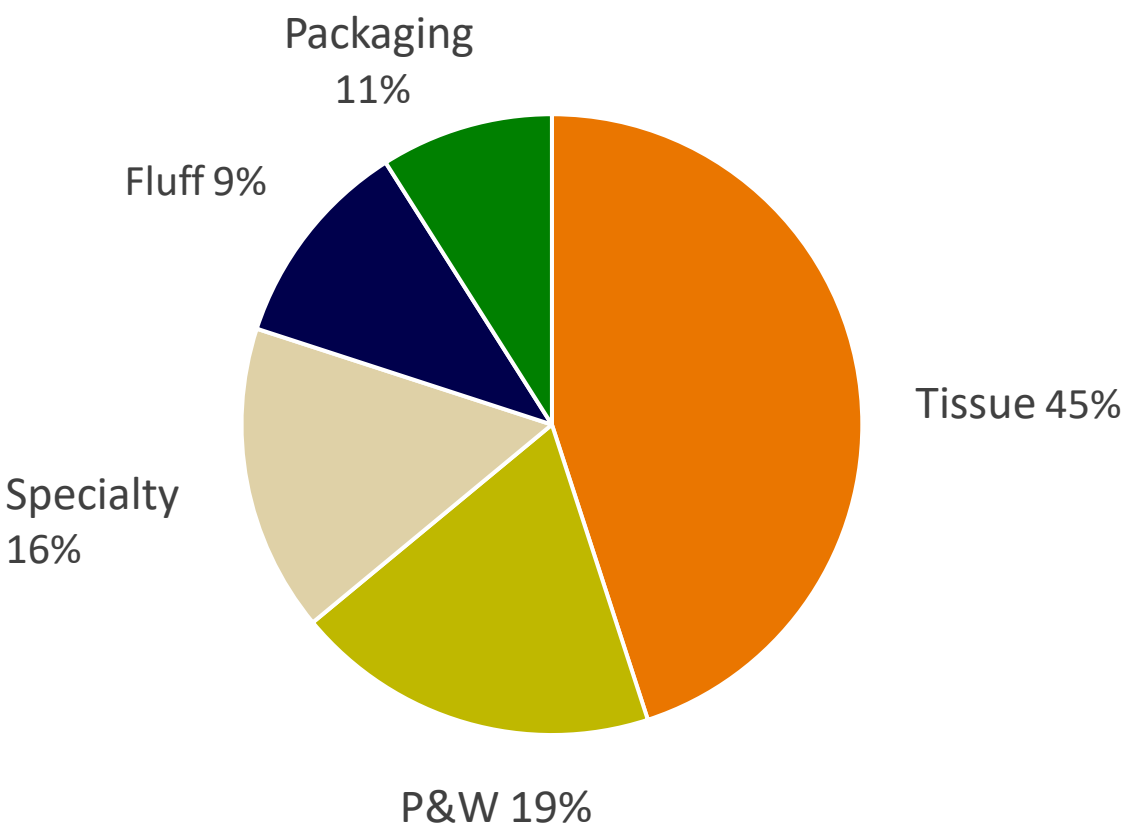
VENTAJAS
COMPETITIVAS

A Diciembre 2023



Fuente: ARAUCO.
(1) Dissolving Pulp
La Planta Valdivia mantiene la capacidad de cambiar entre producir EKP o DP.

ENVÍOS BCP POR USO FINAL, 2023 ESTIMADO (2)



(2) Fuente: Hawkins Wright.
BCP: Bleached Chemical Pulp, que incluye toda la celulosa kraft blanqueada, y sulfito



INGRESOS

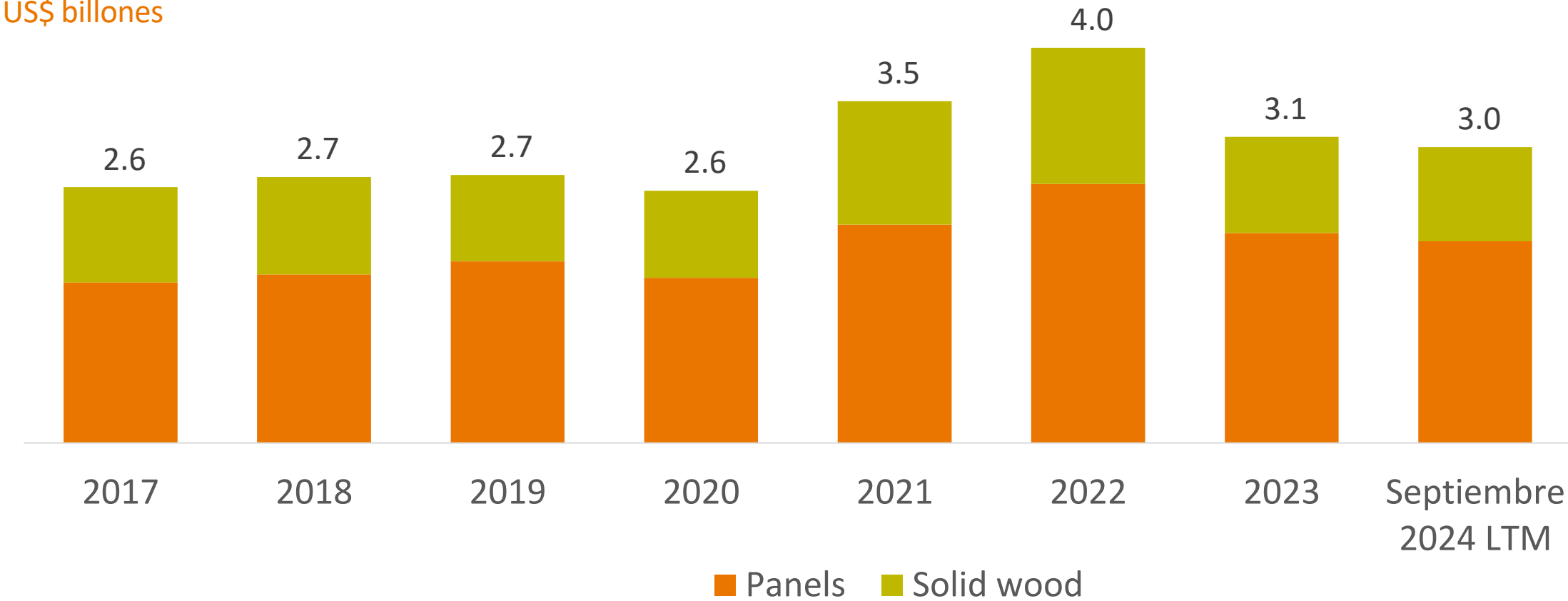
MUS
\$3,026

No incluye ventas de energía
A Septiembre, 2024 LTM



VENTAS

US\$ billones



SUBDIVISIONES



VENTAS
PANELES

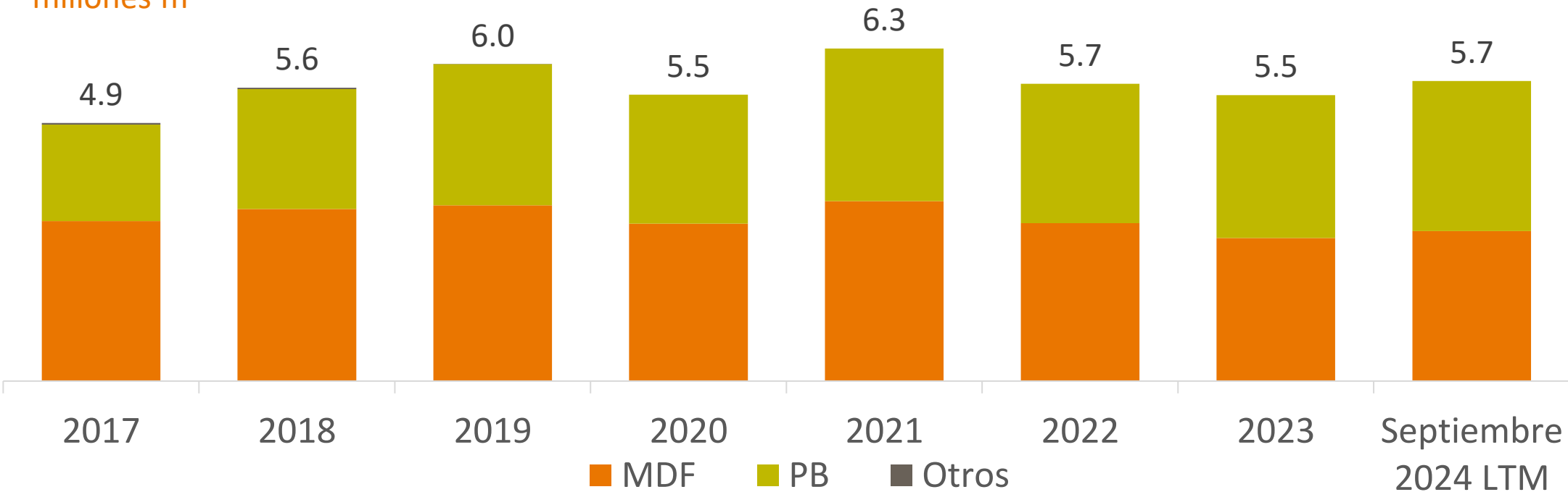
MUS
\$2,063

No incluye ventas de energía
A Septiembre, 2024 LTM

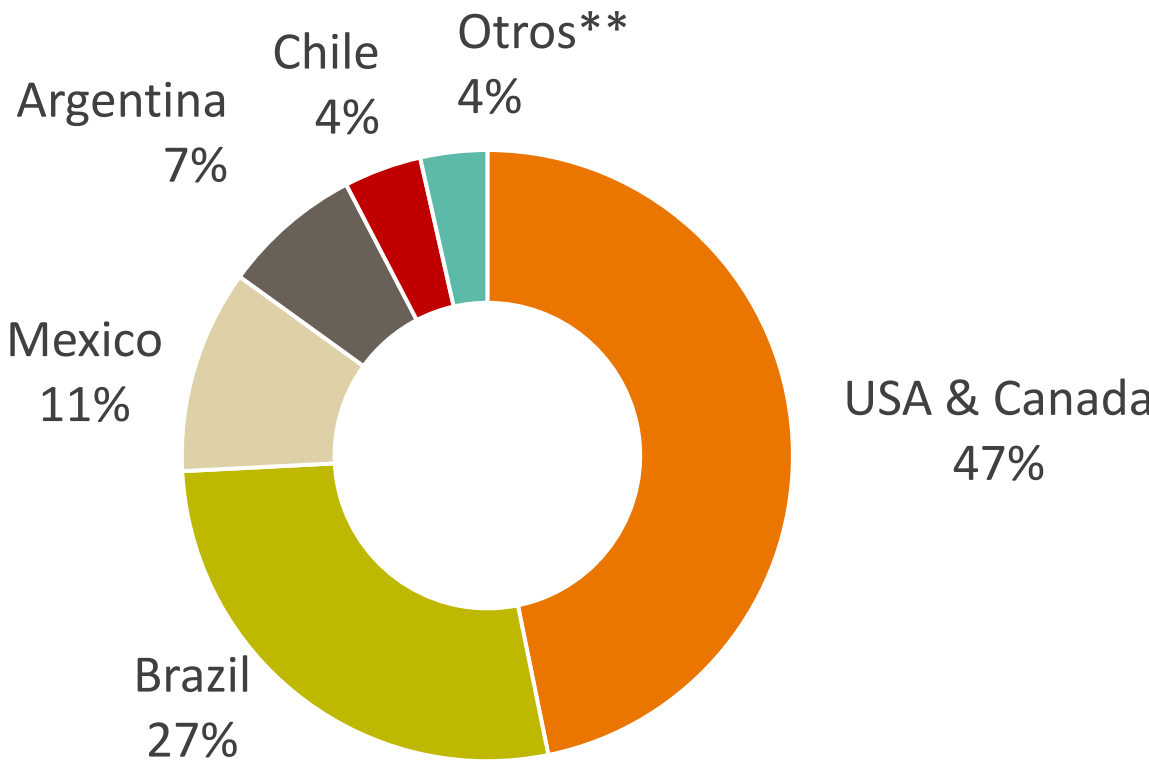
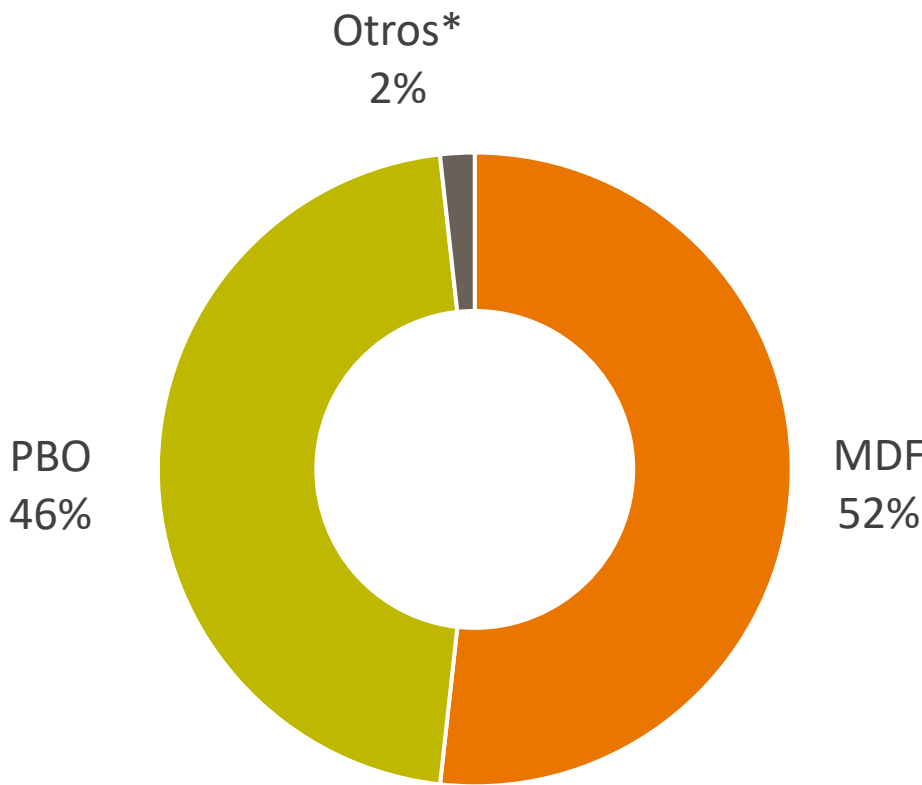
No incluye volúmenes de Sonae Arauco
*OSB, HB, Retail y Composite panels
** EMEA, Asia, Oceania y Resto de LATAM

PRODUCCIÓN

millones m³



VOLUMEN DE VENTAS: 5.1 MILLONES M³



VENTAS
MADERA
SÓLIDA

MUS
\$963

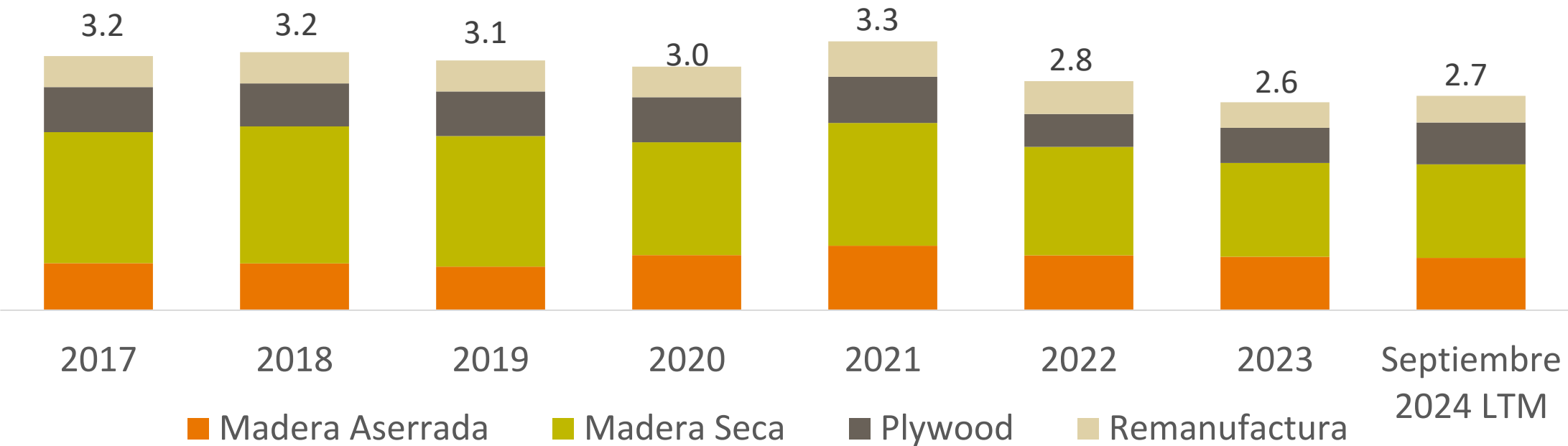
No incluye ventas de energía
A Septiembre, 2024 LTM



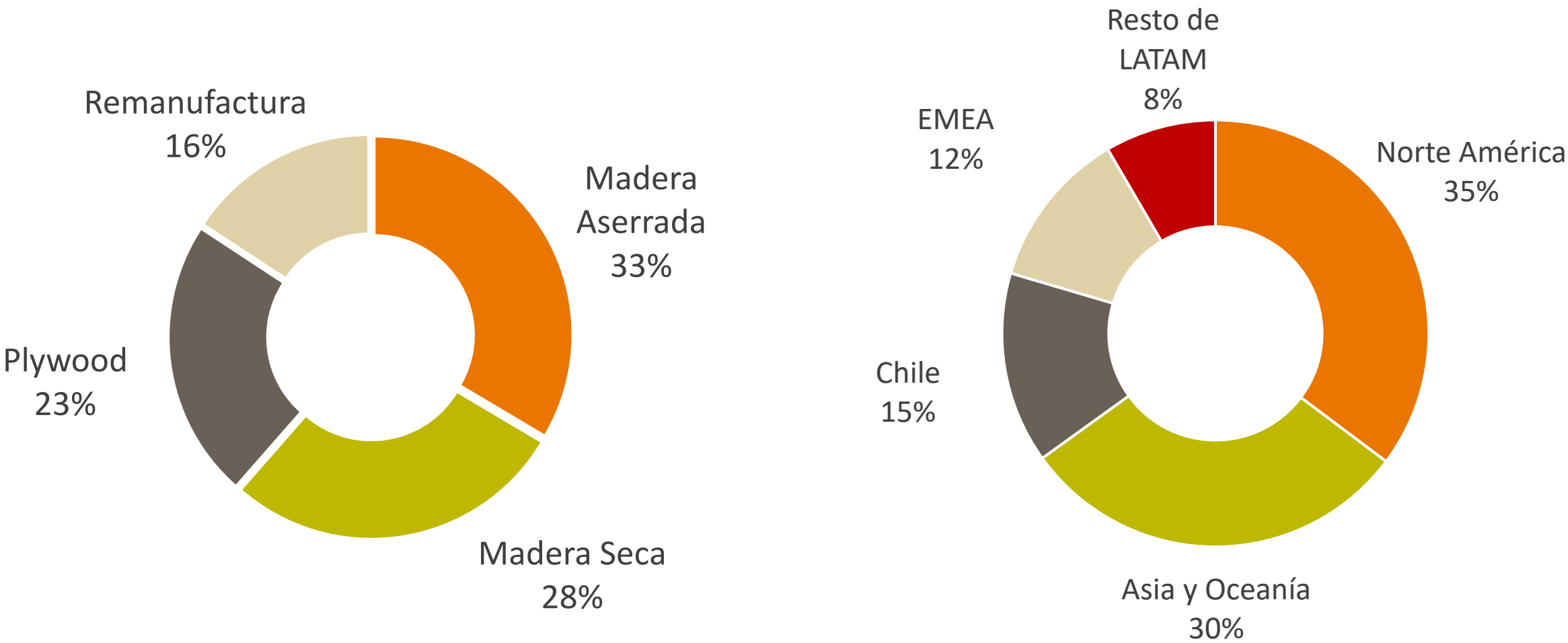
No incluye volúmenes de Sonae Arauco

PRODUCCIÓN

millones m³



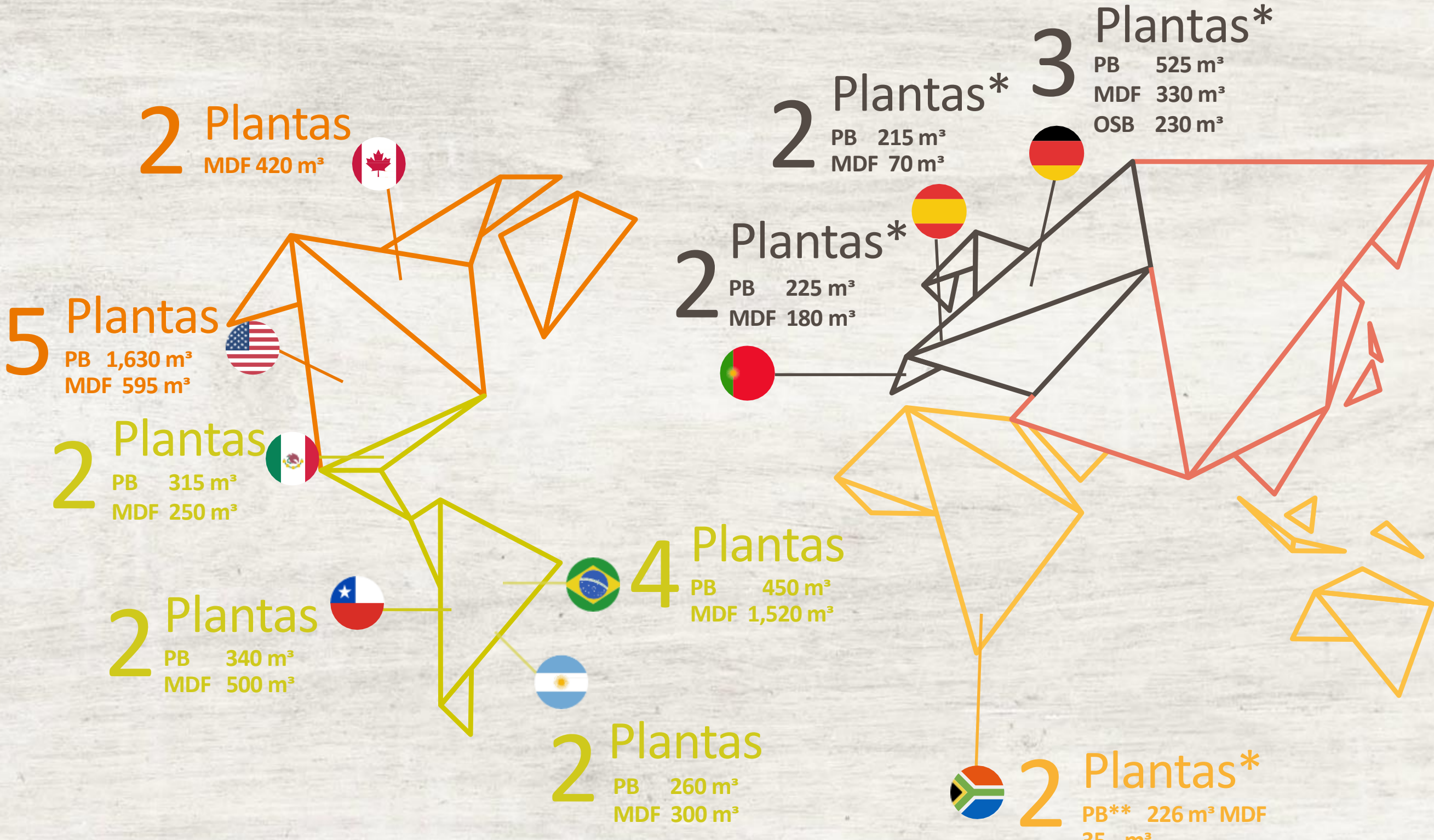
VOLUMEN DE VENTAS: 2.4 MILLONES M³



PANELES
NUESTRAS
PLANTAS

EN
MILES

A Diciembre 2023

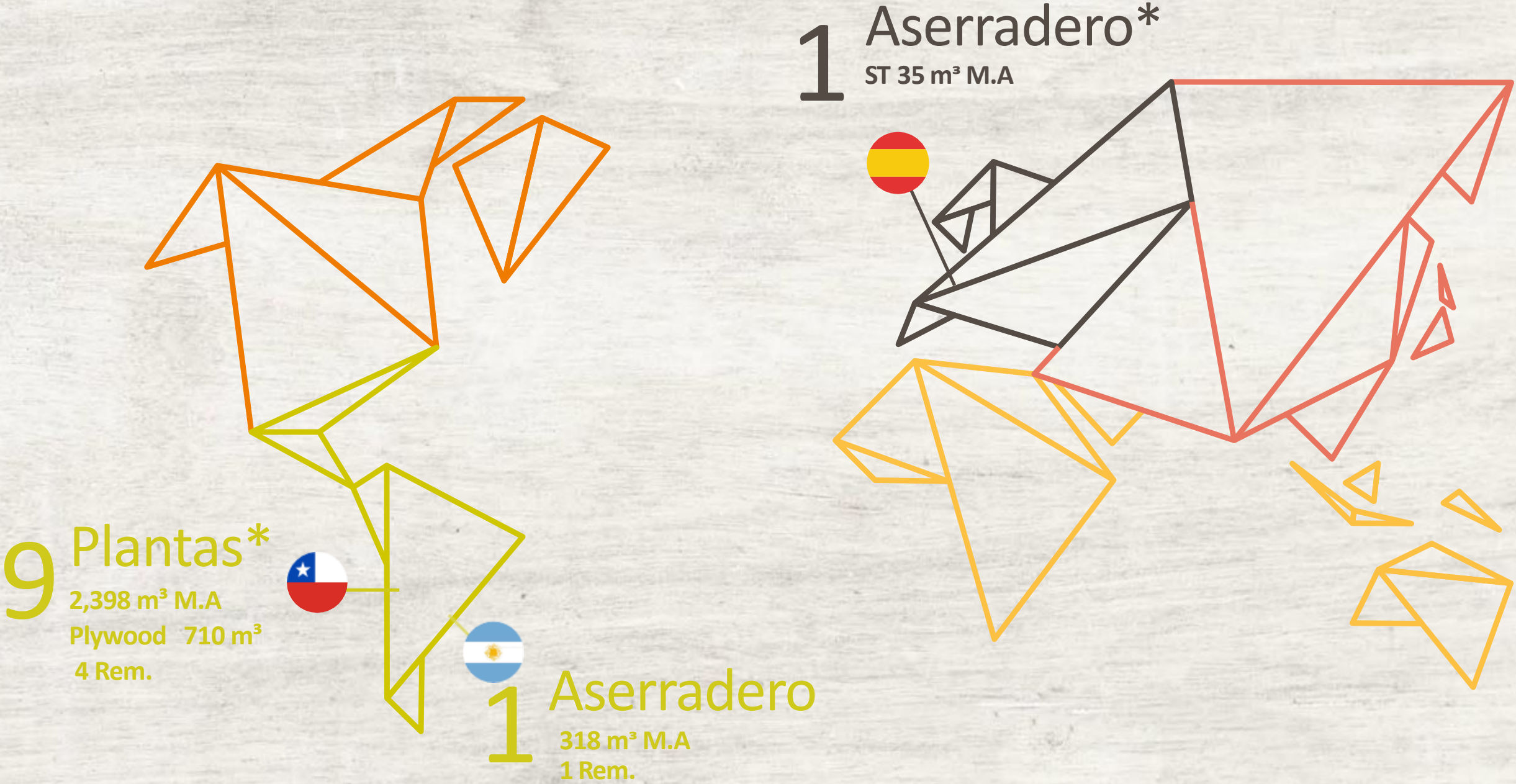


PB: Particle Board
MDF: Medium Density Fiberboard
OSB: Oriented Strand Board

*Arauco es dueña de 50% de Sonae Arauco
**Una planta de PB en Sudáfrica está actualmente sin operación

MADERAS
NUESTRAS
PLANTAS

EN MILES
A Diciembre 2023



M.A.:Madera Aserrada
Rem: Productos de madera refacturados

* Arauco es dueña de 50% de Sonae Arauco
*1 planta en Chile (Horcones II) está actualmente sin operación

INGRESOS

MUS
\$101

A Septiembre 2024, LTM

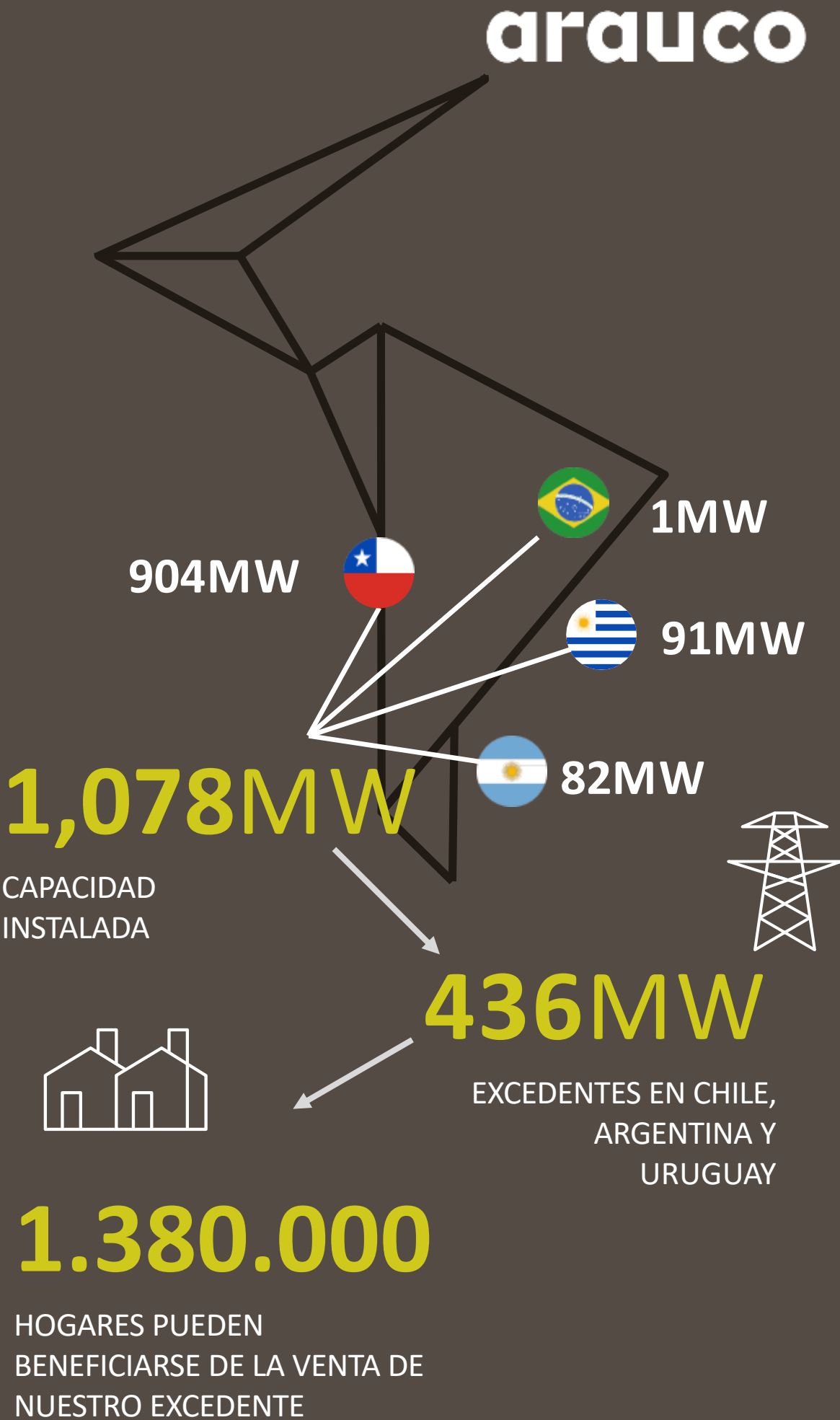


HECHOS DESTACADOS

En Arauco generamos energía renovable de biomasa forestal y la usamos en nuestros procesos productivos.

En Chile, Argentina y Uruguay somos autosuficientes en consumo neto de electricidad, y vendemos los excedentes a los sistemas eléctricos de cada país.

5 plantas de cogeneración en Chile y 1 en Uruguay están registradas bajo el Kyoto Protocol Clean Development Mechanism (CDM).



Nuestro Proyecto Sucuriú

arauco

Capacidad de

3,500,000

ADt/año de BHKP pulp.

Área Forestal de

400.000 ha de
plantación de eucalipto

Energía auto-suficiente

400 MW

de energía limpia

Excedente de

220 MW

A ser vendido en el sistema
interconectado de Brasil

Inversión de planta de

US\$ 4.6 billones

(BR\$ 25.3 billion)

Trabajos en operación

6.000

(Forestal, planta y logística).

Trabajos durante el “peak”
de la construcción

14.000



Sobre la planta:

- Tecnología 100% “PROBADA”, con 2 líneas de fibra y 3 máquinas de secado.
- Una sola caldera de recuperación (la más grande del mundo), 2 hornos de cal y 3 turbogeneradores.
- Hornos de cal que no queman petróleo: Gasificación basada en astillas, con opciones de petróleo y gas solo como respaldo.
- Planta “Mejor en su Clase” en automatización. Sin residuos sólidos enviados al vertedero. Con parámetros ambientales que permiten el acceso a mercados de financiamiento “verde”.

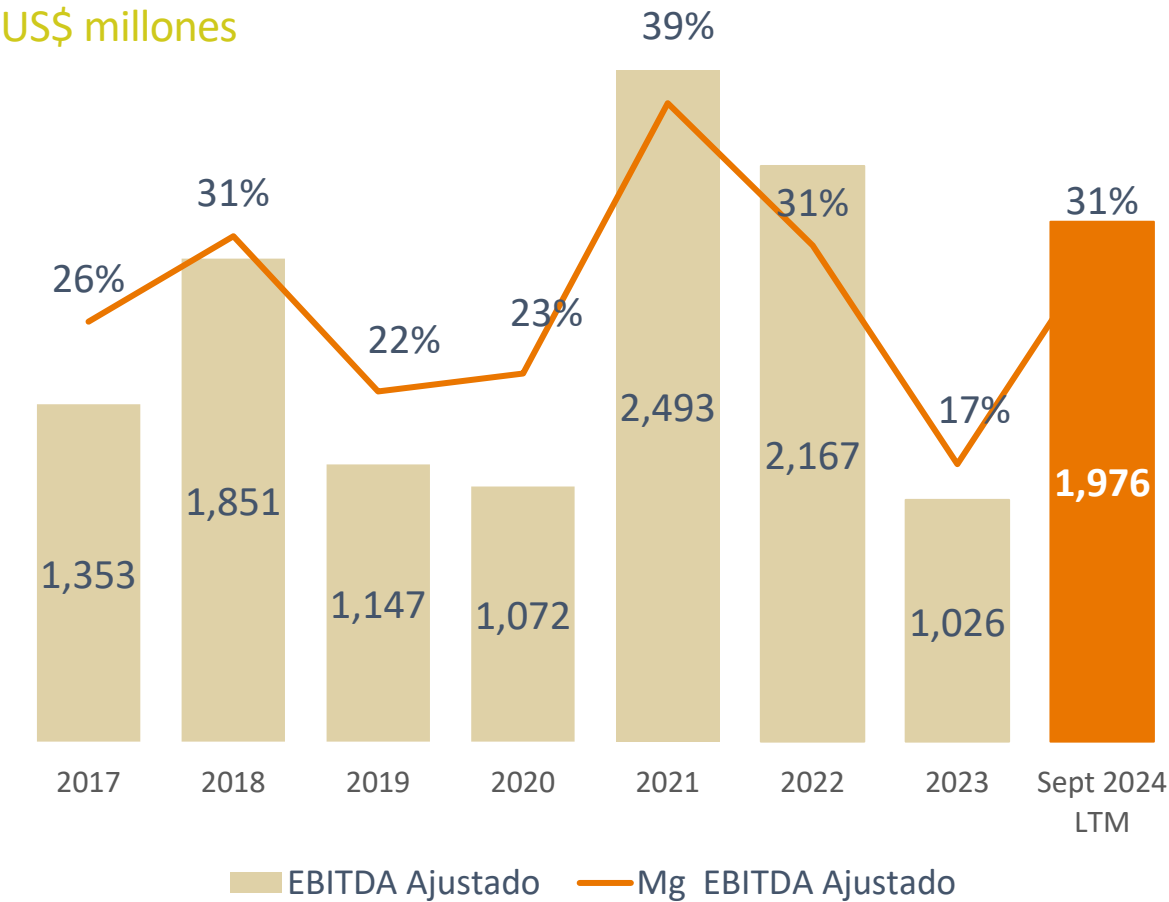
Sobre el proveedor:

- Las principales áreas de producción fueron adjudicadas a un solo proveedor (VALMET) para lograr una mejor colaboración en el proyecto, un mejor precio y la garantía de producción para toda la planta.
- Incluye bonos de incentivo/penalización en caso de superar o no cumplir las producciones objetivo.

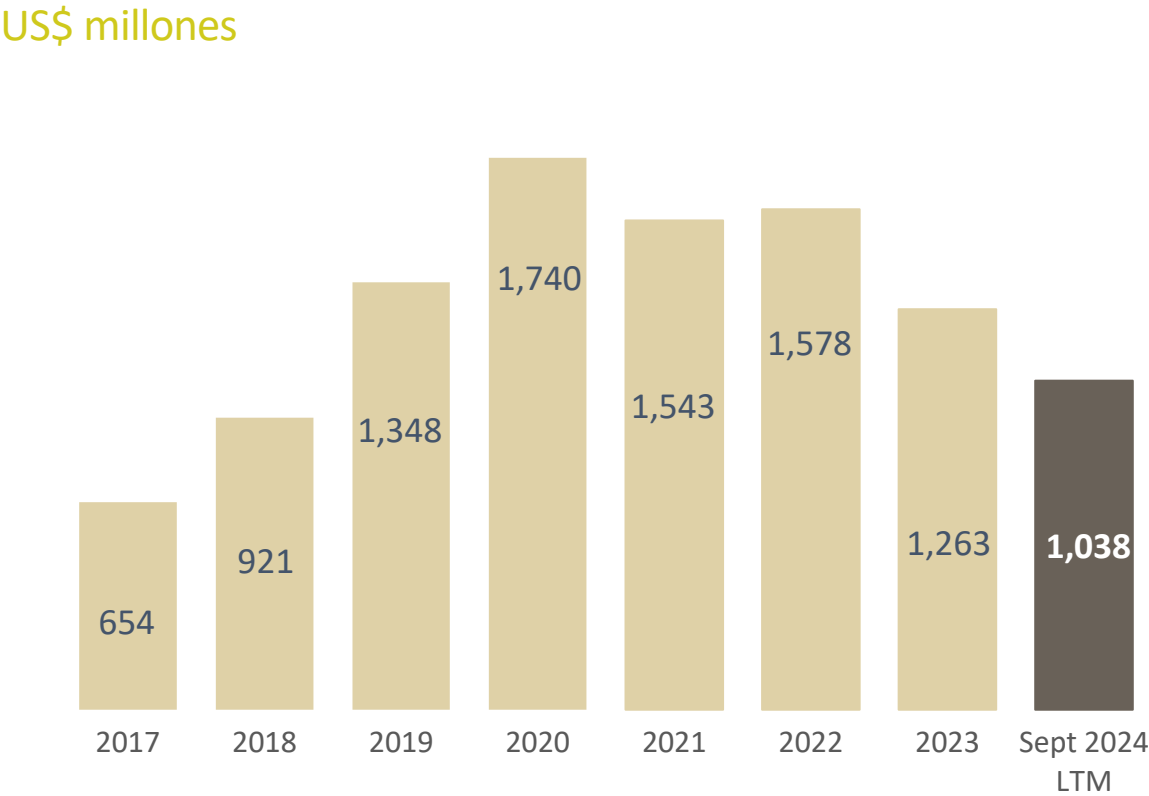
CIFRAS FINANCIERAS

A Septiembre 2024, LTM

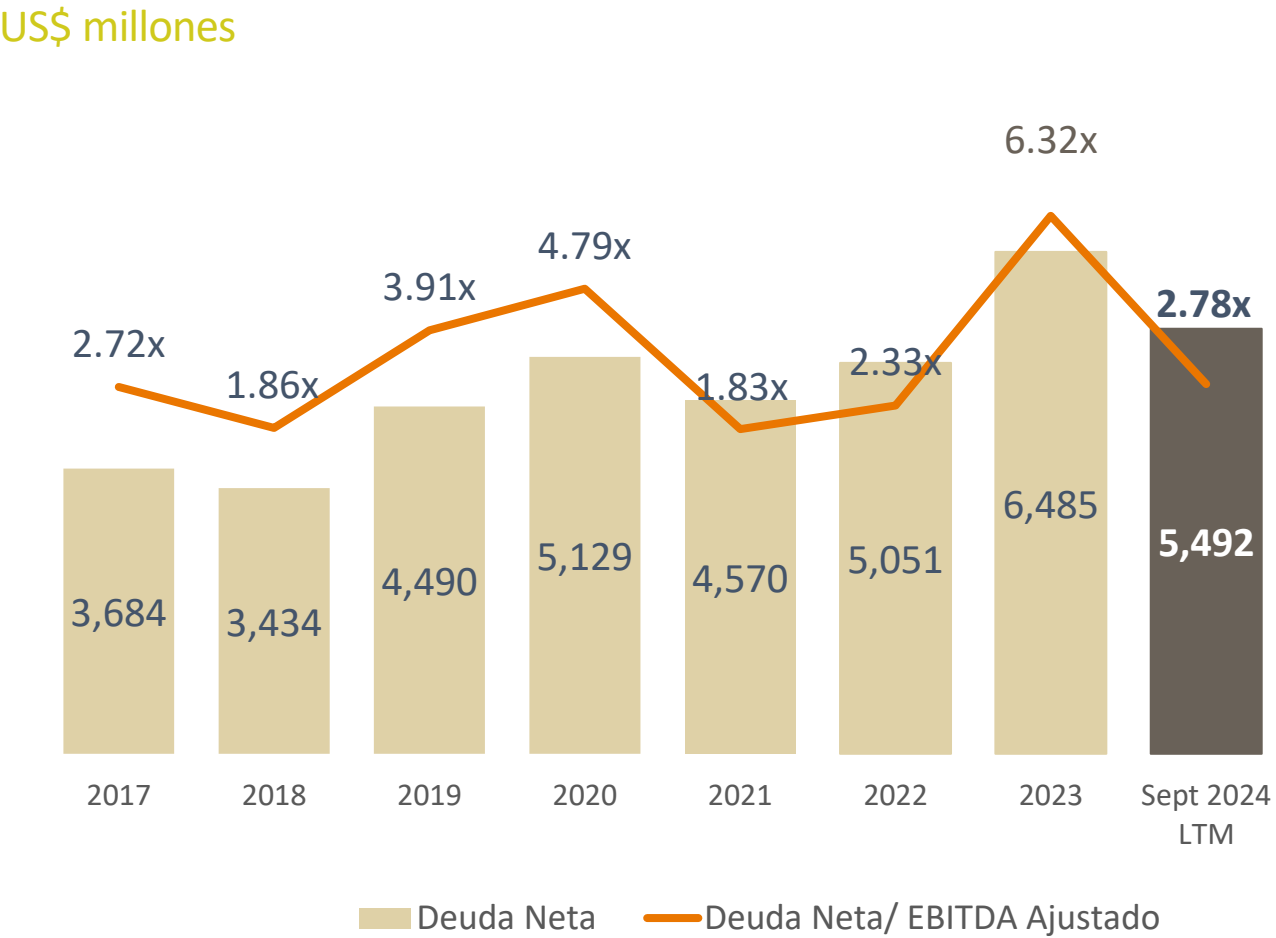
EBITDA AJUSTADO



CAPEX

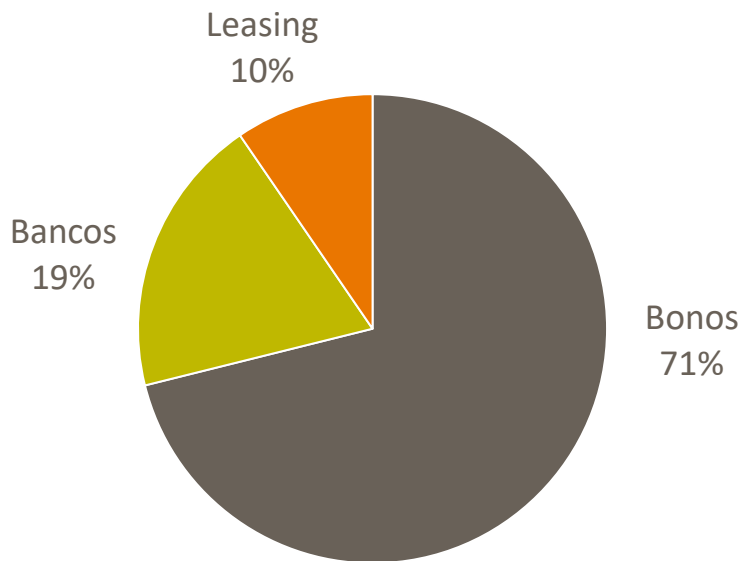


DEUDA NETA

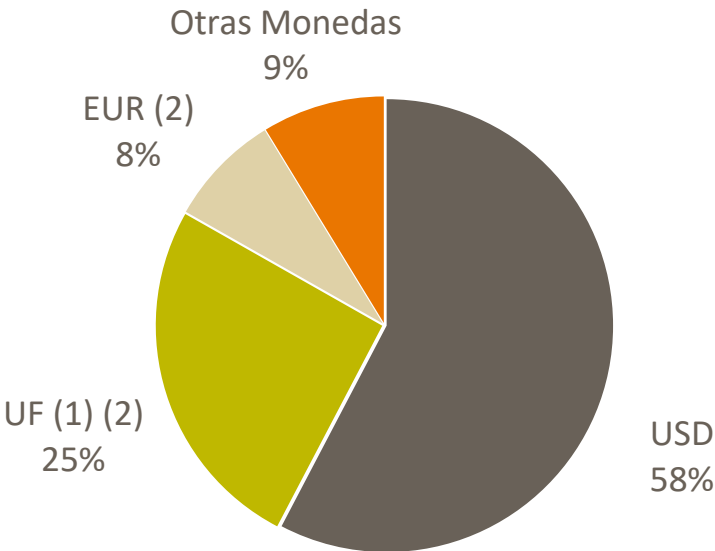


DETALLE DEUDA

Por Instrumento



Por Moneda



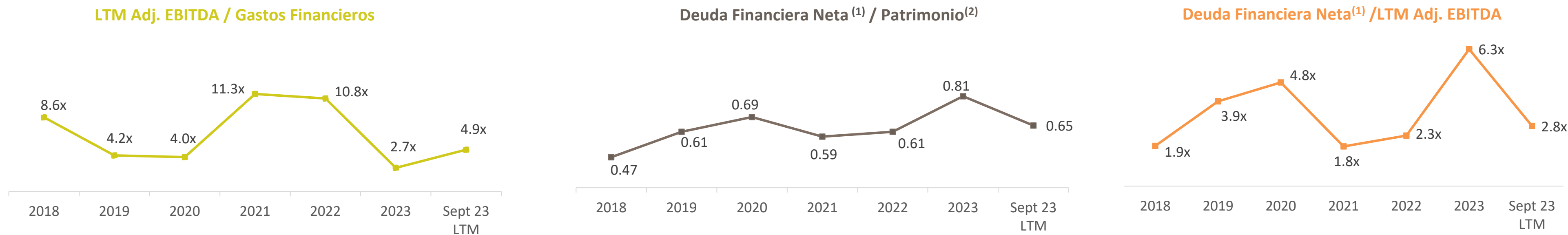
(1) (*) UF o “Unidad de Fomento” es una divisa basada en el peso chileno que está indexada a la inflación

(2) (Swap a USD

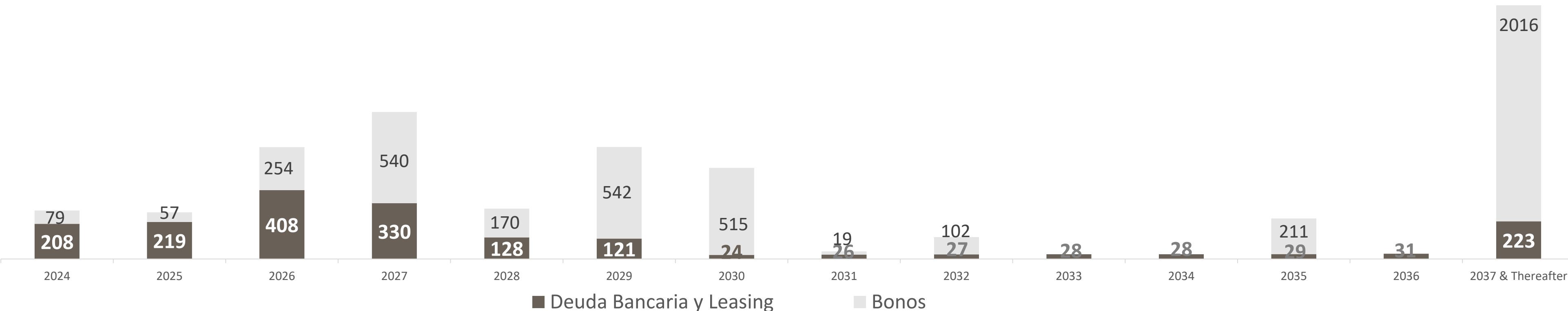
SÓLIDA POSICION FINANCIERA REFLEJADA EN RATING DE GRADO DE INVERSIÓN

Estructura de Capital y reducción de los costos de capital han contribuido a mantener el rating de grado de inversión

Evolución de Ratios de Crédito



Perfil de Amortización de Deuda (US\$ millones)



Fuente: ARAUCO
(1) Calculamos la Deuda Neta como (i) Total Pasivos, menos (ii) Swap y Forward menos (iii) Caja y Equivalentes
(2) Patrimonio corresponde a Patrimonio atribuible Parent Company

ESG

ARAUCO FUE LA PRIMERA
COMPAÑÍA FORESTAL DE
LATINOAMERICA EN EMITIR BONOS
SUSTENTABLES EN

OCTUBRE 2019



EN ABRIL Y EN JUNIO 2023,
ARAUCO EMITIÓ SUS
PRIMEROS BONOS
SUSTENTABLES EN EL
MERCADO CHILENO



ARAUCO PARTICIPÓ
EN LA COP27 DE
NOVIEMBRE 2022 Y
SE COMPROMETIÓ A
SER



NATURE NET POSITIVE:

1

CONTROL DE
AGUAS

2

CONSERVACIÓN
BIODIVERSIDAD

3

REDUCCIÓN DE CO₂
ATMOSFÉRICO

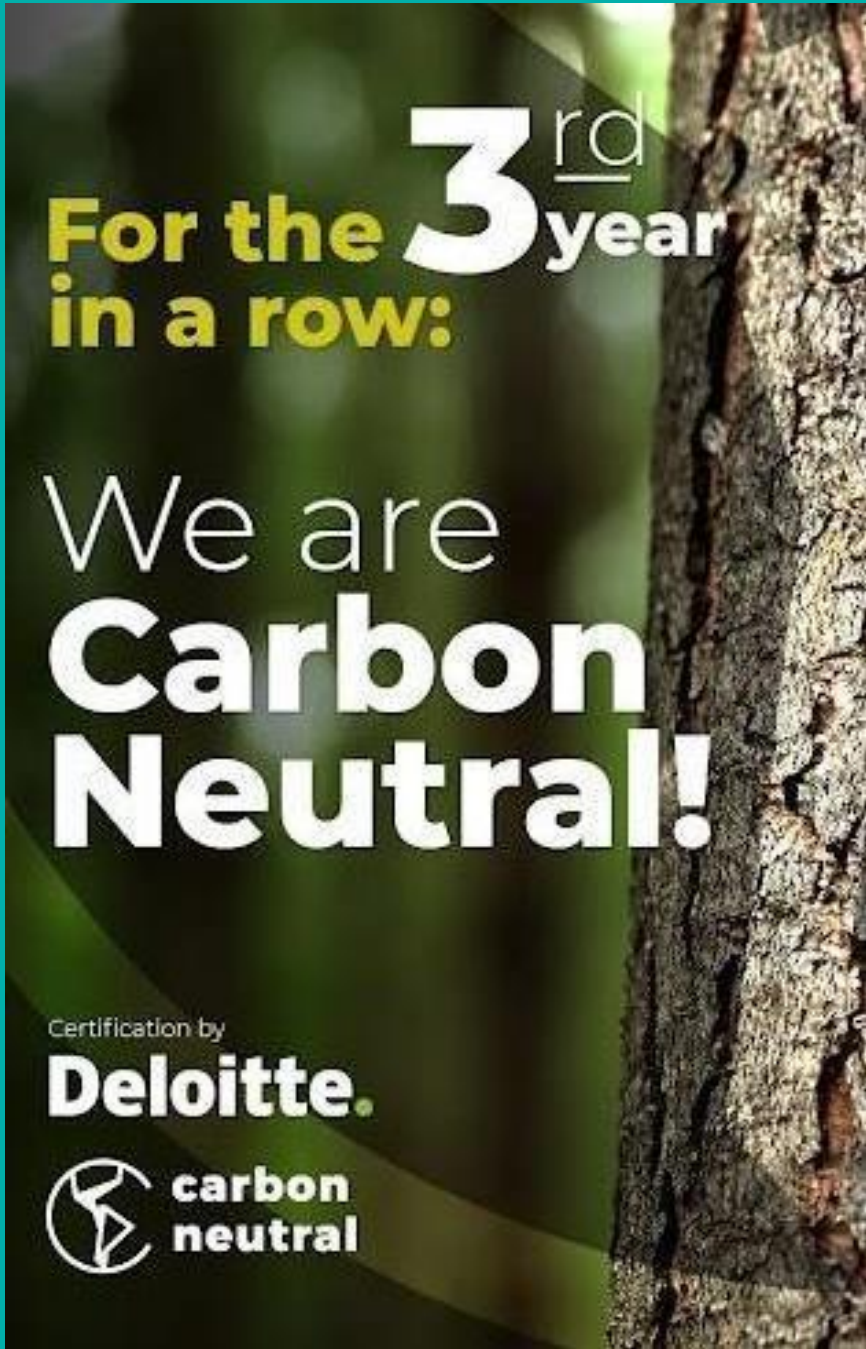
arauco

REPORTE INTEGRADO 2023

EN ABRIL SE PUBLICÓ NUESTRO
REPORTE INTEGRADO,
DISPONIBLE EN INGLÉS, ESPAÑOL Y
PORTUGUÉS



ESTRATEGIA DE
SOSTENIBILIDAD



arauco

Deloitte validó oficialmente nuestra neutralidad de carbono en 2020 para 2018, en 2021 para 2019 y en 2022 para 2020 (Método aplicado de acuerdo con las protocolos de Neutralidad de Deloitte).

PwC auditó el proceso completo de estimación de capturas y almacenamiento de productos forestales.

ARAUCO fue la primera compañía en aplicar exitosamente este protocolo.



arauco



NUESTRAS EMISIONES
EQUIVALEN A

4.4

MILLONES DE TONELADAS
DE CO₂

NOS COMPROMETIMOS
EN REDUCIR NUESTRAS
EMISIONES EN

1.5

MILLONES DE TONELADAS
PARA EL 2030.

SCIENCE BASED TARGETS (SBTi)
HAS APPROVED OUR
COMMITMENT
TO THE PLANET

NUESTROS PRODUCTOS
SUSTITUYEN A LAS ALTERNATIVAS
FÓSILES, AHORRANDO

10.5

MILLONES DE TONELADAS DE CO₂.

SEGUIMOS EXPANDIÉNDONOS GLOBALMENTE, BUSCANDO NUEVOS RETOS PARA
MAXIMIZAR EL VALOR DE LA EMPRESA DE FORMA **SOCIAL, MEDIOAMBIENTAL Y**
ECONÓMICAMENTE RESPONSABLE, CONTINUANDO COMO PIONEROS EN
SOSTENIBILIDAD



SI NO ES MADERA
Será hormigón y acero

SI NO ES FIBRA NATURAL
Será polyester

SI NO ES PAPEL
Será plástico

PARA MAYOR INFORMACIÓN:

Marcelo Bennett, Tesorero Corporativo
marcelo.bennett@arauco.com

Marcelo Reyes, Jefe de Finanzas Corporativas
marcelo.reyes@arauco.com

Andrés Vargas, Operador de Mesa de Dinero
andres.vargas@arauco.com

José Manuel Guzmán, Analista de Finanzas Corporativas
jose.guzman@arauco.com

investor_relations@arauco.com

Para más información visite www.arauco.com

Teléfono: (562) 2461 7200



renovables
para una
vida mejor

arauco

